

2014年河北省金融运行报告

中国人民银行石家庄中心支行

货币政策分析小组

[内容摘要]

2014年，河北省主动适应经济发展新常态，坚持稳中求进、改革创新，着力稳增长、调结构、促改革、治污染、惠民生，促进经济转型升级和提质增效。全年经济运行缓中趋稳，质量效益稳步提高，人民生活持续改善。全省地区生产总值同比增长6.5%，居民消费价格同比上涨1.7%。

河北省金融业运行总体平稳，存款增长有所放缓、存款波动性减弱，社会融资规模适度增长，贷款结构趋于优化，对结构调整的支持力度加大，地方法人金融机构参与利率市场化改革迈出新步伐。2014年末，河北省金融机构本外币存贷款余额同比分别增长11.0%和14.9%。

2015年，河北省将着力稳增长和调结构，大力推进京津冀协同发展，经济运行有望保持平稳，转型升级继续加快推进。全省金融机构将认真贯彻落实稳健的货币政策，更加注重松紧适度，保持信贷和社会融资规模平稳适度增长，继续优化信贷和融资结构，助推实体经济发展与转型升级。

目录

一、金融运行情况	4
(一) 银行业经营稳健, 信贷结构继续优化	4
(二) 证券业效益大幅改善, 期货业发展仍面临挑战	7
(三) 保险业稳步发展, 整体实力有所增强	7
(四) 社会融资规模结构变化, 贷款和债券占比上升	8
(五) 金融生态环境继续优化, 金融基础设施更加完善	9
二、经济运行情况	10
(一) 投资消费需求稳定增长, 外贸出口逆势上扬	10
(二) 三次产业平稳发展, 产业结构优化	11
(三) 居民消费价格涨幅平稳, 工业生产者价格降幅扩大	11
(四) 财政收入增长趋缓, 重点支出保障有力	12
(五) 化解过剩产能取得突破, 环境治理取得新成效	12
(六) 房地产市场总体发展平稳	13
(七) 区域合作呈现新局面	14
三、预测与展望	14
附录	15
(一) 河北省经济金融大事记	15
(二) 河北省主要经济金融指标	16

专栏

专栏 1: 创设河北省小额票据贴现中心 缓解小微企业融资难融资贵	6
专栏 2: 京津冀协同发展上升为国家战略	12

表

表 1 2014 年河北省银行业金融机构情况	4
------------------------------	---

表 2	2014 年河北省金融机构人民币贷款各利率区间占比	5
表 3	2014 年河北省证券业基本情况	7
表 4	2014 年河北省保险业基本情况	8
表 5	2014 年河北省金融机构票据业务量统计	9
表 6	2014 年河北省金融机构票据贴现、转贴现利率	9

图

图 1	2013~2014 年河北省金融机构人民币存款增长	4
图 2	2013~2014 年河北省金融机构人民币贷款增长	5
图 3	2013~2014 年河北省金融机构本外币存、贷款增速变化	5
图 4	2013~2014 年河北省金融机构外币存款余额及外币存款利率	5
图 5	2014 年河北省社会融资规模分布结构	8
图 6	1978~2014 年河北省地区生产总值及其增长率	10
图 7	1980~2014 年河北省固定资产投资（不含农户）及其增长率	10
图 8	1978~2014 年河北省社会消费品零售总额及其增长率	10
图 9	1978~2014 年河北省外贸进出口变动情况	11
图 10	1984~2014 年河北省外商直接投资额及其增长率	11
图 11	1992~2014 年河北省工业增加值增长率	11
图 12	2005~2014 年河北省居民消费价格和生产者价格变动趋势	12
图 13	1978~2014 年河北省财政收支状况	12
图 14	2002~2014 年河北省商品房施工和销售变动趋势	13
图 15	2014 年石家庄市新建住宅销售价格变动趋势	14

一、金融运行情况

2014年，河北省金融业认真贯彻执行稳健的货币政策，坚持“总量稳定、结构优化”的取向，着力优化信贷结构，降低社会融资成本，不断提升金融服务，为经济结构调整与转型升级提供金融支持。

（一）银行业经营稳健，信贷结构继续优化

1. 银行业稳健运行，机构体系不断完善。2014年末，河北省银行业金融机构资产总额达到5.3万亿元，同比增长11.9%，法人机构262个，营业网点10899个（见表1）。2014年末，全省已开业新型农村金融机构62家，其中，村镇银行61家，资金互助社1家。2014年末，全省金融机构不良贷款余额比年初增加6.6亿元，不良贷款率为1.73%，较年初下降0.23个百分点。

表1 2014年河北省银行业金融机构情况

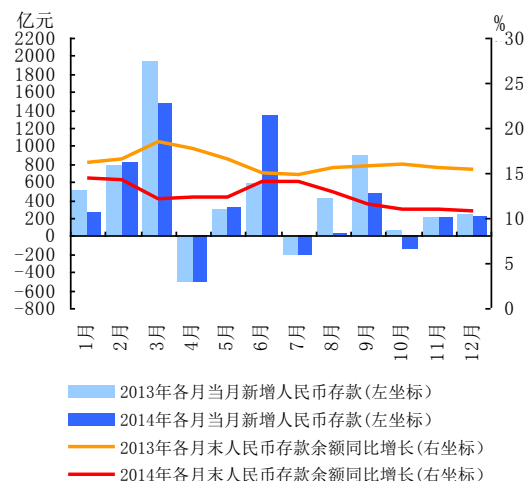
机构类别	营业网点			法人机构(个)
	机构个数(个)	从业人数(人)	资产总额(亿元)	
一、大型商业银行	3245	77832	22845.2	
二、国家开发银行和政策性银行	164	3637	3327.2	
三、股份制商业银行	284	8118	5128.6	
四、城市商业银行	780	16444	7438.3	11
五、小型农村金融机构	4848	47598	10600.5	181
六、财务公司	6	173	341.6	6
七、信托公司	1	159	37.7	1
八、邮政储蓄	1459	9634	2733.9	
九、外资银行	2	75	33.1	
十、新型农村金融机构	105	2101	192.6	62
十一、其他	1	77	137.4	1
合计	10895	165848	52816.1	262

注：营业网点不包括国家开发银行和政策性银行、大型商业银行、股份制银行等金融机构总部数据；大型商业银行包括中国工商银行、中国农业银行、中国银行、中国建设银行和交通银行；小型农村金融机构包括农村商业银行、农村合作银行和农村信用社；新型农村金融机构包括村镇银行、贷款公司和农村资金互助社；“其他”包含金融租赁公司、汽车金融公司、货币经纪公司、消费金融公司等。

数据来源：河北省银监局。

2. 存款增长有所放缓，存款波动性减弱。2014年末，河北省金融机构人民币各项存款余额4.3万亿元，同比增长10.8%，增速比6月末低3.3个百分点，比2012年末和2013年

末分别低4.2和4.5个百分点；比年初增加4233.6亿元，同比少增968.8亿元，主要是下半年以来存款增长明显放缓所致。其中，互联网金融和表外理财快速发展、下半年股市回暖等对存款形成了明显的分流效应，不规范的同业业务收缩也是导致存款派生相应缩减的重要原因。值得注意的是，四季度存款波动性明显减弱（见图1），存款偏离度监管强化的效果有所显现。



数据来源：中国人民银行石家庄中心支行。

图1 2013~2014年河北省金融机构人民币存款增长

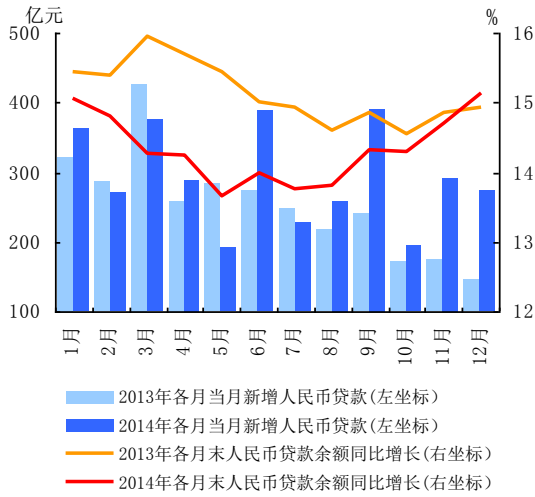
3. 贷款增长平稳，结构趋于优化。2014年末，河北省人民币各项贷款余额2.8万亿元，同比增长15.1%，增速比上年末提高0.2个百分点，比年初增加3515.3亿元，同比多增473.4亿元（见图2、图3）。其中，地方法人金融机构全年新增贷款1260.8亿元，同比多增178.3亿元，占全省新增贷款的比重由2012年的34.8%上升至35.9%，占比连续三年上升，成为贷款增长的重要推动力。

从人民币贷款期限结构看，中长期贷款增速加快，短期贷款增长放缓。2014年末，中长期贷款余额为1.5万亿元，同比增长17.7%，比6月末加快2.9个百分点，比年初增加2249.5亿元，同比多增866.5亿元。其中，固定资产贷款投放较多，全年新增1027.2亿元，同比多增560.1亿元，年末增速为15.0%，较上年末高7.5个百分点，成为稳定投资的重要助力。短期贷款余额为1.1万亿元，同比增长9.4%，比年初增加871.7亿元，同比少增

759.7 亿元。

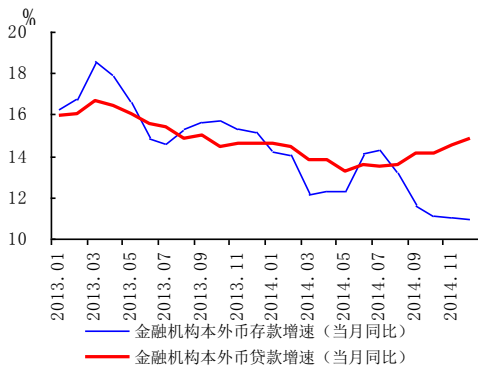
从地区结构来看，环首都和沿海部分区域贷款增速较快。衡水、保定、廊坊、沧州、承德贷款同比分别增长 20.9%、19.4%、18.4%、17.7%、17.0%，增速明显高于全省平均水平。对薄弱环节的贷款支持进一步加强。2014 年末，本外币涉农贷款、小微企业贷款余额分别达到 1.2 万亿和 0.7 万亿，占全部贷款的比重分别为 41.9%和 24.1%，增速分别高于全部贷款增速 0.9 个和 4.8 个百分点。

支农再贷款稳步增长，全年累计发放支农再贷款 63 亿元，较 2013 年增加 8 亿元。截至 2014 年末，河北省再贴现业务余额中，涉农票据再贴现余额为 36.9 亿元，占比达 63.6%。



数据来源：中国人民银行石家庄中心支行。

图 2 2013~2014 年河北省金融机构人民币贷款增长



数据来源：中国人民银行石家庄中心支行。

图 3 2013~2014 年河北省金融机构本外币存、贷款增速变化

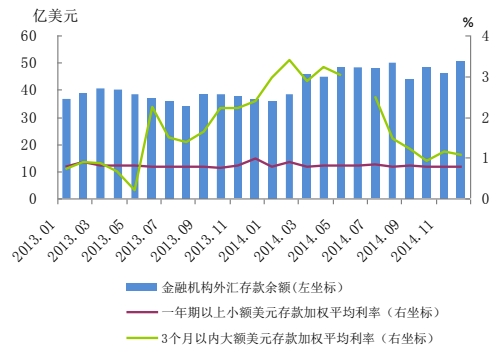
4. 非对称降息引导贷款利率下行，法人金融机构首次发行同业存单。非对称降息对河北省贷款利率的下行起到了直接的引导作用，2014 年 12 月，河北省人民币一般贷款加权平均利率（不含贴现）为 7.71%，为全年最低点，环比下降 0.28 个百分点，同比下降 0.43 个百分点，执行下浮利率的贷款占比较年初有所上升（见表 2）。同时，两家法人金融机构通过了首轮合格审慎评估，成为市场利率定价自律机制基础成员，并成功发行同业存单，全年共备案同业存单发行规模 30 亿元，实际发行 19 亿元，标志着河北省法人金融机构在参与人民币利率市场化进程中迈出重要一步。

表 2 2014 年河北省金融机构人民币贷款各利率区间占比

单位：%

月份	1月	2月	3月	4月	5月	6月
合计	100.0	100.0	100.0	100.0	100.0	100.0
下浮	0.4	0.3	1.3	1.1	2.1	4.7
基准	19.9	19.3	21.0	15.3	16.3	18.2
上浮						
小计	79.7	80.5	77.7	83.6	81.6	77.1
(1.0-1.1]	17.2	25.6	19.4	17.7	17.1	19.3
(1.1-1.3]	22.6	21.4	23.6	24.7	23.7	21.7
(1.3-1.5]	13.4	11.6	12.1	12.9	13.8	12.1
(1.5-2.0]	21.1	17.2	17.5	22.3	21.1	18.0
2.0以上	5.3	4.7	5.0	5.9	5.9	6.1
月份	7月	8月	9月	10月	11月	12月
合计	100.0	100.0	100.0	100.0	100.0	100.0
下浮	4.7	2.2	2.8	4.0	3.2	1.7
基准	16.7	17.5	22.7	18.0	19.4	21.6
上浮						
小计	78.6	80.3	74.5	78.0	77.4	76.7
(1.0-1.1]	18.3	17.2	16.6	18.8	17.5	16.7
(1.1-1.3]	24.4	22.1	20.7	21.0	20.9	24.1
(1.3-1.5]	12.1	13.6	12.3	12.4	11.0	9.3
(1.5-2.0]	18.0	20.2	18.4	17.3	17.8	18.1
2.0以上	5.9	7.3	6.4	8.5	10.2	8.5

数据来源：中国人民银行石家庄中心支行。



数据来源：中国人民银行石家庄中心支行。

图 4 2013~2014 年河北省金融机构外币存款余额及外币存款利率

5. 银行业金融机构改革成效显著。2014年，河北省城市商业银行积极引进民间资本，大力完善法人治理，股权结构向多样化、分散化发展，地方国有资本占比逐步降低。河北银行获得开办信贷资产证券化资格，并于2014年10月24日成功首发河北省首支资产证券化产品。继廊坊银行、张家口商业银行和沧州银行成功发行次级债券的基础上，河北银行于2014年12月3日成功发行了总规模20亿元的二级资本债券，进一步壮大了资金实力，优化了资本结构。河北省农村合作金融机构持续稳定推进全省农村信用社股份制改革，大力优化股权结构，适度提升法人股占比，吸收优质法人机构尤其是县级农业产业化龙头企业参股县级行社，2014年末，全省农信社法人股占比达到42.44%，股权结构的进一步优化为县级行社完善公司治理机制奠定了良好基础。

6. 局部领域的金融风险有所暴露，并得到有效处置。组织开展了以投资公司和农民专业合作社为重点的非法集资风险专项排查活动，

开展了集中宣传月活动，加强宣传力度，增强群众防范意识。对一批重大案件及时果断进行了查处，及时做好个别农村信用社风险化解工作，省直有关部门全力配合，妥善完成了接管、托管、清产核资等各项工作，风险处置工作实现平稳有序推进。

7. 跨境人民币业务为我省涉外经济发展注入新活力。组织银行开展业务流程优化，开展个人跨境贸易人民币结算业务，支持外贸稳增长。加大人民币直接投资推进力度，支持企业“走出去”。开展跨境人民币双向资金池业务，引导银行创新产品，不断满足企业需求。2014年，河北省跨境人民币收支1069亿元，同比增长126%，占本外币全部跨境收支的21.6%，较上年末提高9.6个百分点。办理业务的企业扩大至2623家，银行扩大至390家分支机构，与境外有人民币实际收付国家和地区拓展到164个。跨境人民币业务快速发展，在帮助企业规避汇率风险、降低经营成本、拓宽融资渠道等方面发挥了重要作用，为全省涉外经济发展注入了新活力。

专栏 1：创设河北省小额票据贴现中心 缓解小微企业融资难融资贵

为缓解小微企业融资难、融资贵问题，石家庄中心支行与河北省金融办牵头，联合省财政厅、省工信厅、省工商联等部门，以票据融资为突破口，以创设专营金融服务机构为着力点，以多部门协作为助推剂，在全国率先创设“小额票据贴现管理中心及分中心”，为小微企业融资开辟了新的便捷实惠的绿色通道，切实加大了对小微企业的信贷支持力度。

一、制度领航，设立小票专营机构支持小微企业融资。

石家庄中心支行与省金融办、省财政厅、省工信厅、省工商联等部门联合组建了河北省金融票据融资支持小微企业发展协调小组，并制定下发了《关于发展票据融资服务机构支持全省民营经济和小微企业发展的实施意见》，决定成立河北省小额票据贴现管理中心及分中心。管理中心负责指导分中心的前期设立和业务运行，对按“人员、场地、设备、制度、资金、规模”等要求完成筹备工作的分中心，给予统一标识授牌营业。

二、政策优惠，助力小微企业拓宽融资渠道。小票管理中心及分中心的设立需要资金、人力和物力支持，政府相关部门积极配合出台了一系列优惠政策。人民银行石家庄中心支行专项安排信贷规划和再贴现资金各20亿元支持小额票据贴现分中心办理贴现业务，扩大小票中心融资规模和资金来源；省财政厅在全省中小企业发展专项资金中专门划拨一部分资金用于小额票据贴现风险补偿和奖励，调动各分中心办理贴现业务积极性和主动性；省工信厅、省工商联积极开展银企对接活动，筛选推荐有实力、有需求的小微企业，大力支持小票中心做大做强。

三、明确重点，多层次多领域加大小微企业支持力度。在服务对象上，重点支持符合金融政策和监管要求的300万元以下的小额票据贴现融资业务，其中优先支持100万元以下的小额票据贴现。在区域统筹上，优先支持环京津、环渤海区域小微企业发展。在资金投向，优先支持发展现代农业、规模经营的新型农业经营主体和优质涉农小微企业；重点支持新能源、电子信息、高端装备、节能环保等战略性新兴产业、现代服务业骨干企业和重点核心大企业的上下游配套小微企业。在业务品种上，鼓励发展电子商业汇票和商业承兑汇票贴现业务。

四、创新服务，切实提高小微企业金融服务水平。小额票据贴现分中心均由当地的金融机构承办，其在服务方式和金融创新方面也推出了一系列便捷、优惠政策。如由石家庄汇融农村合作银行承办的石家庄小额票据贴现分中心，对现有贴现流程进行了优化再造，实行集约化、一站式、一条龙的服务模式，对小微企业客户做到当天受理当天资金到账，大大提升了工作效率。由浦发银行沧州市分行承办的沧州小额票据贴现分中心，对300万元以下且符合国家信贷政策的本地涉农小微企业，贴现价格低于一般客户最高1个百分点，大大吸引了本地小微企业客户，降低了小微企业融资成本。

五、成效初显，切实有效支持我省小微企业快速发展。截至2014年末，全年共为393家小微企业办理小额票据贴现业务9315笔，累计贴现金额60亿元，单笔平均64万元。小票分中心月均贴现量7.4亿元，较去年同期翻了一番，小微企业持有的小票贴现加权利率也略低于该机构同期同档次票据贴现加权利率，有效缓解了小微企业融资难、融资贵问题。

六、规划先行，稳步推进我省小额票据贴现中心健康发展。2014年末，全省正式挂牌营业的分中心已有7家，2015年还将继续加大推进力度，重点推动邢台、保定、承德、衡水等市设立分中心，争取2015年实现全省各市全覆盖，并在正定、高碑店（白沟）等重点县先行试点设立县级小额票据贴现分中心。

（二）证券业效益大幅改善，期货业发展仍面临挑战

1. 证券机构数量增加，效益大幅改善。截至2014年末，河北辖区共有法人证券公司1家，证券投资咨询公司1家，证券分公司8家，较上年增加3家，证券营业部199家，较上年增加20家。2014年，随着市场行情的好转，投资者账户数量增加，A股证券账户数达到491.5万户，同比增长8.5%；投资者人数297.9万，同比增长8.9%。累计交易金额为2.6万亿元，同比增长56.5%，创历史新高；累计营业收入24.7亿元，同比增长41.1%；累计净利润11.4亿元，同比增长81.2%；托管市值2074.6亿元，同比增长64%。

2. 期货业发展仍面临挑战。2014年河北省新设6家期货营业部。截至2014年末，河北辖区共有法人期货公司1家，两证齐全的期货营业部37家，其中外埠期货营业部31家，交割（厂）库29家。2014年，河北省近七成期货营业部亏损，亏损家数较上年增加9家。辖内期货营业部全年营业收入和手续费收入分别为8904.6万元和7910.6万元，同比分别下降18.4%和24.0%；利润总额为551.8万元，同比下降8.9%；净亏损755.0万元。

3. 上市公司数量增加，直接融资下降。截至2014年末，河北省共有50家境内上市公司，较上年增加两家（见表3）。2014年，河北省境

内上市公司直接融资额为132.3亿元，较上年减少22.6亿元。有14家上市公司通过沪深股市进行14次股权融资，融资额为117.3亿元，其中，通过IPO融资4.6亿元，非公开增发融资109.1亿元，公开增发融资3.7亿元。1家上市公司在主板发行公司债融资15亿元。；2014年，河北省2家企业在香港联交所上市，首发融资13.5亿元，拓宽了企业筹资的渠道。截至2014年末，全省境外上市公司总数共计38家，累计融资400多亿元人民币。

表3 2014年河北省证券业基本情况

项目	数量
总部设在辖内的证券公司数(家)	1
总部设在辖内的基金公司数(家)	0
总部设在辖内的期货公司数(家)	1
年末国内上市公司数(家)	50
当年国内股票(A股)筹资(亿元)	117.3
当年发行H股筹资(亿元)	13.5
当年国内债券筹资(亿元)	703.4
其中：短期融资券筹资额(亿元)	286.3
中期票据筹资额(亿元)	208.0

注：当年国内股票(A股)筹资额指非金融企业境内股票融资。

数据来源：河北证监局，中国人民银行工作人员计算。

（三）保险业稳步发展，整体实力有所增强

1. 首家法人保险公司开业，整体实力有所增强。2014年，河北省首家法人保险公司——燕赵财产保险股份有限公司获批开业，各类保

险公司省级分公司总数较上年增加 3 家，达到 60 家（见表 4）；保险中介机构与保险市场发展水平更加匹配，新增 3 家保险专业中介法人机构，新成立 1 家保险中介服务集团。保险业总资产达到 2172.3 亿元，同比增长 6.0%，其中，财产保险公司总资产 193.4 亿元，大幅增长 45.8%，增速明显加快；人身保险公司总资产 1978.9 亿元，同比增长 3.3%。

2. 保费收入整体增速略有回升，赔付支出总体增速回落。2014 年，河北省保险业累计实现原保险保费收入 931.9 亿元，增长 11.3%。其中，财产保险业务原保险保费收入 356.7 亿元，增长 15.2%，保持平稳较快发展；人身保险业务原保险保费收入 575.2 亿元，增长 9.0%。累计赔付支出 395.0 亿元，增长 25.1%，其中，人身保险业务赔付支出大幅增长 43.3%。

3. 保险服务范围不断拓展，服务经济和社会管理作用充分发挥。2014 年，河北省保险密度为 1266.5 元/人，保险深度为 3.2%。2014 年，河北省出口信用保险一般贸易出口渗透率达到 26.6%，支持外贸出口规模 82.2 亿美元，支持企业达到 1184 家；小额贷款保证保险助力中小微企业贷款融资 16 亿元。农业保险实现保费收入 17.9 亿元，增长 6.4%，提供风险保障 473.7 亿元，支付赔款 8.7 亿元，受益农户 153.4 万户。大病保险累计保费收入 7.7 亿元，承保人数 3278 万人，占应参保人数的 54.8%；各类补充医疗保险覆盖人数达 1484.3 万人，赔付支出 6.7 亿元。治安保险覆盖全省 132 个县（市）。

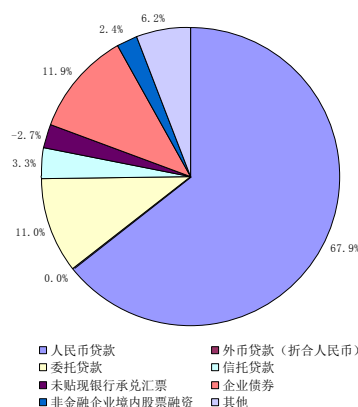
表 4 2014 年河北省保险业基本情况

项目	数量
总部设在辖内的保险公司数(家)	1
其中：财产险经营主体(家)	1
人身险经营主体(家)	0
保险公司分支机构(家)	60
其中：财产险公司分支机构(家)	26
人身险公司分支机构(家)	34
保费收入(中外资,亿元)	931.9
其中：财产险保费收入(中外资,亿元)	356.7
人身险保费收入(中外资,亿元)	575.2
各类赔款给付(中外资,亿元)	395.0
保险密度(元/人)	1266.5
保险深度(%)	3.2

数据来源：河北保监局，中国人民银行工作人员计算。

（四）社会融资规模结构变化，贷款和债券占比上升

1. 人民币贷款和企业债券占社会融资规模比重上升。2014 年，河北省全年社会融资规模为 5177.1 亿元，同比下降 1069.6 亿元。其中，人民币贷款占同期社会融资规模的 67.9%，同比上升 19.2 个百分点；信托贷款占比为 3.3%，同比下降 10.2 个百分点；未贴现的银行承兑汇票占比为-2.7%，同比下降 14.2 个百分点；企业债券占比为 11.9%，同比上升 6.3 个百分点；非金融企业境内股票融资占比为 2.4%，同比上升 1.0 个百分点（见图 5）。2014 年，河北直接债务融资保持了快速发展，河北省努力发挥《借助银行间市场助推河北省经济发展合作备忘录》的积极作用，强化与河北省金融办、交易商协会三方合作机制，组织推动符合发债条件的企业与银行开展有针对性的对接活动，解决企业融资过程中的实际操作问题。2014 年全省企业注册发行 59 只非金融企业债务融资工具，募集资金规模达到 511.8 亿元，同比增长 106.7%；占全部直接融资规模的 54.9%，同比提升 18.7 个百分点。其中，短期融资券 286.3 亿元，同比增长 198.2%；中期票据 208 亿元，同比增长 324.5%，定向融资工具 17.5 亿元，同比下降 82.7%。



数据来源：中国人民银行石家庄中心支行。

图 5 2014 年河北省社会融资规模分布结构

2. 商业汇票签发量增速放缓，票据贴现业务出现爆发式增长。2014 年，全省累计签发商业汇票 8941.9 亿元，同比增加 938.5 亿元，增幅 11.7%，全省累计办理票据贴现业务 15997.2

亿元，同比增加 3013.3 亿元，增幅 23.2%（见表 5）。票据贴现和转贴现利率总体下行（见表 6），加权平均利率从 1 月至 11 月持续下降，12 月份受资金市场紧张影响，环比有所上升，但同比仍保持下行态势。

表 5 2014 年河北省金融机构票据业务量统计

单位：亿元

季度	银行承兑汇票承兑		贴 现			
			银行承兑汇票		商业承兑汇票	
	余额	累计发生额	余额	累计发生额	余额	累计发生额
1	4333.2	2256.7	645.6	3174.3	7.5	121.1
2	4328.8	2254.2	703.5	3111.2	12.7	144.3
3	4262.4	2129.0	865.3	4060.8	25.9	180.3
4	4227.8	2250.2	960.5	5015.1	36.9	190.1

数据来源：中国人民银行石家庄中心支行。

表 6 2014 年河北省金融机构票据贴现、转贴现利率

单位：%

季度	贴 现		转贴现	
	银行承兑汇票	商业承兑汇票	票据买断	票据回购
1	6.76	7.63	6.30	6.24
2	5.37	7.29	5.49	5.03
3	5.15	6.99	5.02	4.89
4	4.99	7.11	4.75	4.64

数据来源：中国人民银行石家庄中心支行。

（五）金融生态环境继续优化，金融基础设施更加完善

社会信用体系建设继续推进。征信系统日益健全。截至 2014 年末，人民银行企业和个人征信系统已收入河北省 39.0 万户企业和 2790.9 万位自然人信用信息，向金融机构、政府部门及社会各界提供 782 万次信用报告查询服务。2014 年，在全省推广农村信用体系试验区建设，目前共确定 13 个试验区试点，其中沧州市肃宁县进入人民银行全国试验区试点名单，邢台市威县成为河北省综合改革试点单位。以张家口市、廊坊市、唐山市为试点的小微企业信用体系建设试验区取得明显成效。张家口市小微企业通过试验区银企对接平台提出贷款申请 390 亿元，发放贷款 292 亿元，为小微企

业赢得金融支持发挥桥梁作用。信用信息征集工作稳步开展。截至 2014 年末，河北省累计为 5.7 万户小微企业建立信用档案，累计为 1224 万户农户建立信用档案。2014 年，河北省编制完成《河北省社会信用体系建设规划》（2014-2020）。此外，通过“信用记录关爱日”、融资租赁登记公示系统推广、征信和社会信用体系专题宣传、建立大学生征信宣传教育基地、全省银行业金融机构征信培训考核等大型宣传教育活动，普及征信知识，促使社会公众信用意识不断提升。

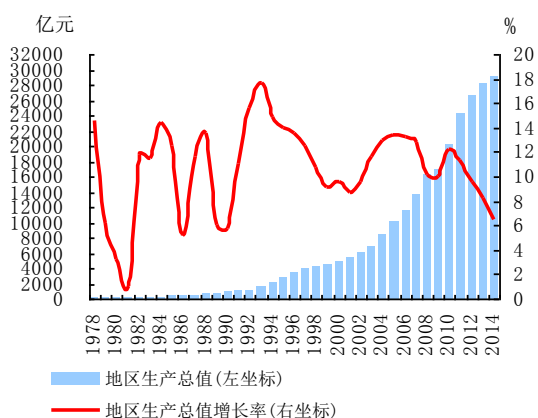
加强金融消费环境建设。加强金融消费者权益保护监督检查，规范金融机构的业务行为，强化金融知识宣传教育，增强社会公众风险意识，抓好咨询投诉受理处理工作，切实保护金融消费者合法权益，2014 年 8 月 29 日在全省开通“12363 金融消费者权益保护咨询投诉电话”，进一步畅通了金融消费者咨询投诉渠道。截至 2014 年末，12363 电话共受理投诉 103 件、接受咨询 1389 件，办结率、满意率均为 100%。

反洗钱履职能力大幅提升。2014 年，中国人民银行石家庄中心支行制定了《河北省县（市）支行反洗钱工作指导意见》，规范了反洗钱监管行为，增加了县域反洗钱工作的可操作性，推动了县域反洗钱工作依法、合规、高效开展。

支付清算体系现代化水平稳步提高。2014 年，全省法人银行机构及特许参与者均已完成第二代支付系统推广工作，并分批指导中国工商银行河北省分行等省内 14 家银行业金融机构成功将业务系统切换为第二代支付系统报文标准，顺利完成各银行的切换工作，基本实现“一点清算”。截止 2014 年底，支付系统参与者共计 8359 家，全年共处理往来业务 5448.8 万笔、金额 78.3 万亿元，同比分别增长 23.6% 和 12.9%。小额批量支付系统业务量稳步攀升。全年共处理往来业务 9844.3 万笔、金额 17942.9 亿元，同比分别增长 36.2% 和 95.9%。全国支票影像交换系统业务量略有下降。全年共处理往来业务 76.9 万笔、金额 662.8 亿元，同比分别下降 11.0% 和 5.5%。网上支付跨行清算系统全年共处理往来业务 589.5 万笔、金额 677.2 亿元。

二、经济运行情况

2014年,面对复杂严峻的形势和结构调整的重任,河北省坚持稳中求进、改革创新,着力稳增长、调结构、促改革、治污染、惠民生,经济运行缓中趋稳、质量效益稳步提高、人民生活持续改善。初步核算,全省生产总值实现29421.2亿元,比上年增长6.5%(见图6)。地区经济增速总体呈现低位开局、逐季回升态势。分产业看,第一产业增加值3447.5亿元,增长3.7%,同比提高0.4个百分点;第二产业增加值15020.2亿元,增长5.0%,回落4.0个百分点;第三产业增加值10953.5亿元,增长9.7%,提高1.3个百分点。

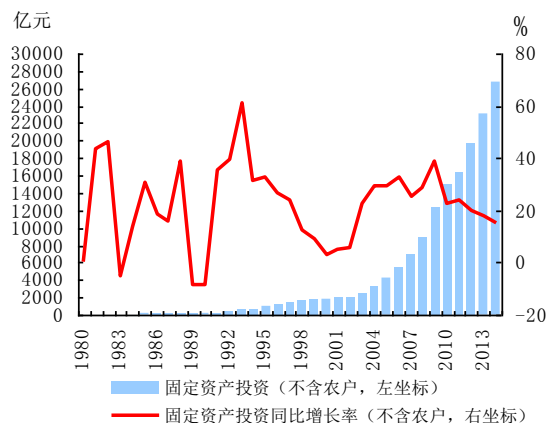


数据来源:河北省《国民经济和社会发展统计公报》和中国人民银行工作人员计算。

图6 1978~2014年河北省地区生产总值及其增长率

(一) 投资消费需求稳定增长,外贸出口逆势上扬

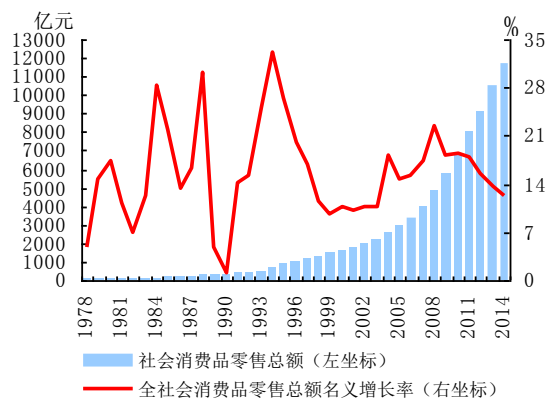
1. 投资保持稳步增长。固定资产投资完成26147.2亿元,同比增长15.5%(见图7),增速比前11个月加快0.1个百分点。其中,建设项目投资完成22087.5亿元,增长15.1%,比前11个月加快0.2个百分点;房地产开发投资完成4059.7亿元,增长17.8%,加快0.2个百分点。



数据来源:河北省统计局。

图7 1980~2014年河北省固定资产投资(不含农户)及其增长率

2. 消费品市场平稳增长。社会消费品零售额11690.1亿元,同比增长12.4%(见图8),增速比上半年加快0.2个百分点,与前三季度持平。乡村市场好于城镇,城镇市场实现零售额9123.6亿元,增长12.2%;乡村零售额2566.5亿元,增长13.1%,快于城镇市场0.9个百分点。

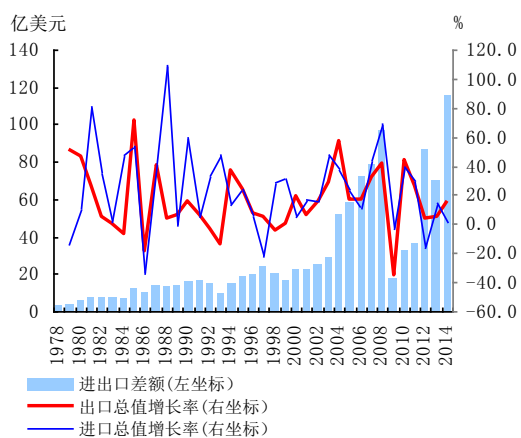


数据来源:河北省统计局。

图8 1978~2014年河北省社会消费品零售总额及其增长率

3. 外贸出口较快增长,顺差扩大。2014年,河北省外贸进出口额为598.8亿美元,同比增长9.1%,增速较上年提高0.6个百分点。其中,出口额为357.1亿美元,增长15.4%,增速较上年提高10.8个百分点;进口额为241.7亿美元,同比增长0.9%,增速较上年下降13.2个百分点(见图9)。贸易顺差为115.4亿美元。

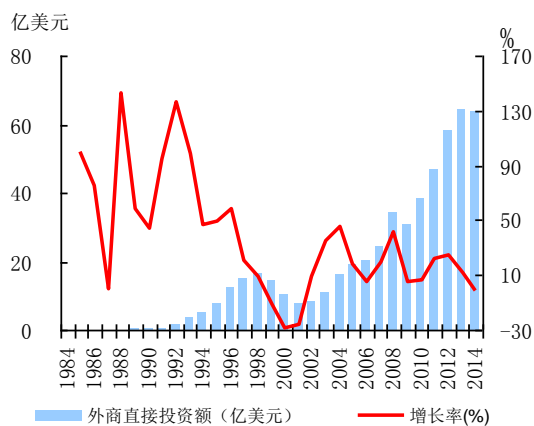
全省外贸出口较快增长，主要依靠钢材出口拉动，全年钢材出口 98.2 亿美元，大幅增长 66.9%，对全省出口增长贡献率达到 82.8%。



数据来源：河北省统计局。

图 9 1978~2014 年河北省外贸进出口变动情况

实际利用外资保持增长，2014 年河北省实际利用外资 70.1 亿美元，同比增长 5.1%。其中，外商直接投资 63.7 亿美元，下降 1.2%（见图 10）。第三产业外商直接投资较快增长，完成投资 15.4 亿美元，同比增长 22.7%。新签合同外资额 49.7 亿美元，增长 35.0%。



数据来源：河北省统计局。

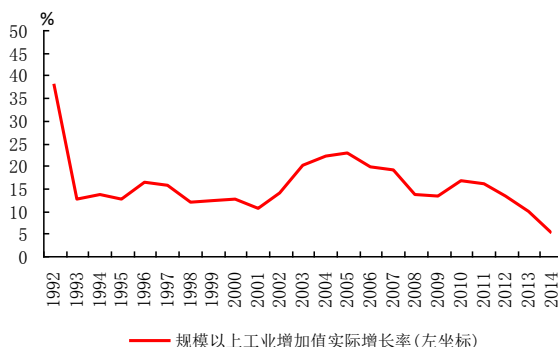
图 10 1984~2014 年河北省外商直接投资额及其增长率

(二) 三次产业平稳发展，产业结构优化

1. 农业经济总体平稳。农林牧渔业增加值

为 3576.5 亿元，比上年增长 3.8%，增速加快 0.3 个百分点。粮食作物播种面积 6332.0 千公顷，同比增长 0.3%；粮食总产量 3360.2 万吨，与上年基本持平。

2. 工业生产平稳增长。规模以上工业增加值为 11758.3 亿元，同比增长 5.1%，增速比上半年加快 0.5 个百分点（见图 11）。从月度累计增速看，上半年增速均在 5% 以下，下半年均保持在 5% 以上。



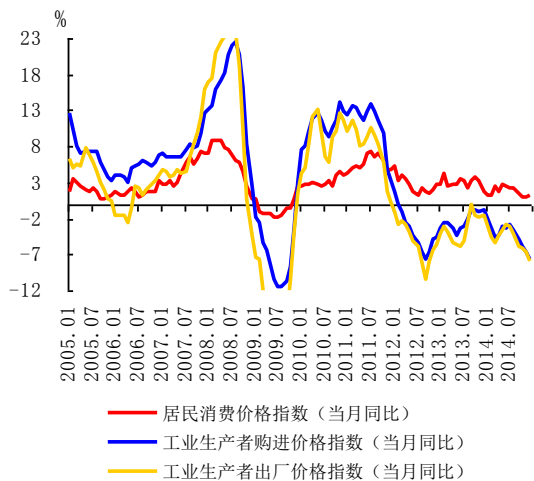
数据来源：河北省统计局。

图 11 1992~2014 年河北省工业增加值增长率

3. 服务业加快发展。全年服务业完成增加值 10953.5 亿元，比上年增长 9.7%，同比提高了 1.3 个百分点。占 GDP 的比重为 37%，比上年提升了 1.5 个百分点。

(三) 居民消费价格涨幅平稳，工业生产者价格降幅扩大

物价涨幅平稳。居民消费价格同比上涨 1.7%，涨幅比前三季度回落 0.2 个百分点。其中，食品类价格上涨 2.3%，涨幅回落 0.3 个百分点。工业生产者出厂价格同比下降 4.8%，降幅比前三季度扩大 0.7 个百分点；工业生产者购进价格同比下降 4.4%，降幅扩大 0.8 个百分点（见图 12）。

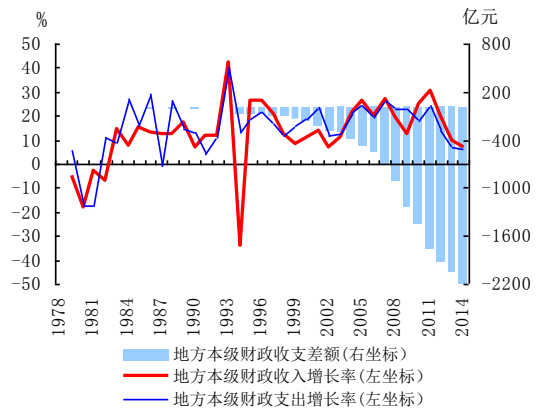


数据来源：河北省统计局。

图 12 2005~2014 年河北省居民消费价格和生产者价格变动趋势

(四) 财政收入增长趋缓，重点支出保障有力

2014 年，河北省全部财政收入完成 3764.6 亿元，同比增长 3.4%，增速回落 1.3 个百分点。其中，公共预算收入完成 2446.6 亿元，同比增长 6.6%，增速回落 3.4 个百分点（见图 13）。全省公共预算支出完成 4638.1 亿元，同比增长 6.5%，比上年同期多支出 284.3 亿元。全省民生支出 3678.9 亿元，同比增长 7.4%，高于公共预算支出增速 0.9 个百分点，占公共预算支出比重达到 79.3%，比上年提高 1.5 个百分点。



数据来源：河北省财政厅。

图 13 1978~2014 年河北省财政收支状况

(五) 化解过剩产能取得突破，环境治理取得新成效

河北省 2014 年全年压减炼铁产能 1500 万吨、炼钢 1500 万吨、水泥 3918 万吨、平板玻璃 2533 万重量箱，均超额完成国家下达任务。实施钢铁产业结构调整方案，石钢搬迁、唐山渤海钢铁重组搬迁、武安钢铁企业退城进园升级改造项目启动。中国人民银行石家庄中心支行与环保厅联合出台《河北省排污权抵押贷款管理办法》，建立了排污权抵押贷款融资模式，探索绿色金融发展的新途径。2014 年，全省 11 个设区城市空气质量平均达标天数增加 23 天，重度以上污染天数减少 14 天。全省单位生产总值能耗下降 6.5%，提前一年完成“十二五”节能目标。单位工业增加值能耗同比下降 8.7%，超过年度下降 6% 的目标。

专栏 2：京津冀协同发展上升为国家战略

2014 年 2 月 26 日，习总书记在北京主持召开座谈会，专题听取京津冀协同发展工作汇报并作重要讲话，提出了对京津冀协同发展的工作要求，以此为标志，京津冀协同发展正式开启。同年 12 月的中央经济工作会议明确指出，京津冀协同发展与“一带一路”、长江经济带将成为我国重点实施的三大区域发展战略。

2014 年，人民银行石家庄中心支行按照京津冀协同发展相关部署，充分发挥央行职能，积极做好金融服务，为推动京津冀协同发展营造了良好的金融环境。成立了由人民银行石家庄中心支行和金融机构组成的金融支持京津冀协同发展工作小组，探索建立了金融统计数据共享机制，并不断提高资金结算、征信系统、金融 IC 卡等金融基础设施建设水平，为京津冀协同发展提供良好的金融硬件支持。

工商银行、农业银行、中国银行、建设银行河北省分行等多家金融机构成立了京津冀协同发展专项工作小组，建立了市场快速反应机制、银政对接机制、项目储备机制、定期汇报沟通机制

等多项工作机制，信贷资源向协同发展重点项目倾斜。2014年，国家开发银行河北省分行加大了对“交通一体化、生态环境保护、产业协同发展”等京津冀协同发展三大率先突破领域重大项目的支持。截至2014年末，支持京津冀一体化项目贷款余额1517亿元，当年向京津冀一体化项目发放贷款337亿元，占全年贷款发放总额的59%。工商银行河北省分行筛选京津冀一体化重点项目137个，拟融资总量4800亿元，主要分布在廊坊、保定、唐山、石家庄等重点区域，涉及“交通一体化、产业转移、产业园区、文化旅游”四个板块。农业银行河北省分行为保障京津冀协同发展项目金融需求，按月统计信贷规模计划，优先保障京津冀领域客户信用需求，截至2014年末，为京津冀协同发展相关客户新投放贷款97亿元。中国银行河北省分行与北京分行召开“廊坊-北京”、“保定-北京”、“张家口-北京”区域和重点项目对接会，实现项目的“点对点”对接，截至2014年末，完成授信376亿元。建设银行河北省分行抢抓市场份额，22个项目启动并投放贷款，近百个项目正在积极营销。交通银行河北省分行通过政府搭台、银企精准对接，以产融对接会的形式，实现对环京津地区项目及企业的深入了解、全面合作，与河北省工信厅及重点企业成功签订战略合作协议，协议总额689.5亿元。

多家商业银行推出了京津冀区域IC卡，如建设银行总行推出“京津冀旅游一卡通”，有效整合了区域旅游资源，实现了旅游、消费优惠与金融工具创新相结合；光大银行石家庄分行推出京津冀ETC联名卡，实现了储蓄卡、信用卡与高速公路通行卡功能合一，持卡人可享受京津冀高速通行打折优惠，方便了居民出行；华夏银行推出京津冀协同卡，持卡人在京津冀三地办理业务均可享受同城待遇；兴业银行廊坊分行与燕达医院推出“掌上医院”微信移动医疗平台，将金融科技用于智能信息化医疗健康服务。

2015年，河北省金融系统将围绕京津冀协同发展规划，在重点做好交通一体化、生态环境保护 and 产业转移项目等率先突破领域的金融支持和服务的基础上，深化京津冀金融合作机制建设，推动区域金融基础设施一体化发展，做好全方位金融服务，充分发挥金融职能，推动京津冀协同发展。

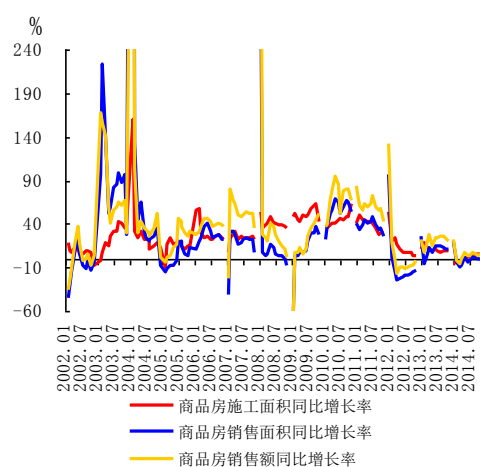
（六）房地产市场总体发展平稳

1. 房地产市场投资稳步增长。2014年河北省完成房地产开发投资4059.7亿元，同比增长17.8%，高于全国房地产开发投资增速7.3个百分点。其中，商品住宅投资3010.4亿元，同比增长18.6%。其中，廊坊、保定、邢台投资增速排在前列，分别为70.2%、36.4%、和31.1%。

2. 市场库存量有所增加。房屋施工面积增速有所回升，2014年河北省房屋施工面积为3.2亿平方米，同比增长5.6%。其中新开工面积为8239万平方米，增速18.8%。供给市场有所回暖，竣工面积降幅收窄，房屋竣工面积为4037.6万平方米，同比下降9%。

3. 商品房销售市场总体企稳。2014年全省商品房销售面积5706.2万平方米，同比增速为0.5%，销量与去年基本持平（见图14）。分地区看，销售市场分化较为明显，其中6个城市为负增长，秦皇岛、唐山、张家口降幅居前，分别下

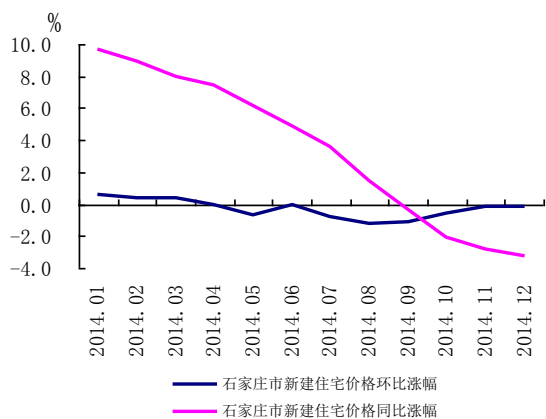
降25.4%、16%、10.8%和6.6%；保定住房销售面积实现较快增长，增速达到49.1%。2014年，河北省商品房销售均价为5131元/平方米，同比增长4.8%，增速比2013年小幅下降。



数据来源：河北省统计局。

图 14 2002~2014 年河北省商品房施工和销售变动趋势

4. 房地产贷款余额较快增长。截止 2014 年年底, 房地产贷款余额为 5607.2 亿元, 同比增速为 26.7%, 高于全省各项贷款增速 11.5 个百分点。房地产贷款新增额为 1180.4 亿元, 比上年同期多增 192.9 亿元。从区域集中度看, 廊坊、石家庄、唐山、保定四市的房地产贷款余额占全省的 57%。衡水、沧州、邢台等城市房地产贷款增速较快, 分别达到为 42%、33%、30%。金融支持我省保障性安居工程建设力度加大。2014 年累计支持保障安居工程项目 101 个, 累计发放贷款 216.7 亿元, 贷款余额为 340.18 亿元, 较年初新增 171 亿元。



数据来源: 国家统计局网站。

图 15 2014 年石家庄市新建住宅销售价格变动趋势

(七) 区域合作呈现新局面

京津冀协同发展将为区域合作发展注入新的活力。河北省积极抢抓京津冀协同发展的重大历史机遇, 出台推动京津冀协同发展实施意见, 梳理出 64 项重点工作, 确定了 40 个承接合作平台, 签署并实施京冀“6+1”、津冀“4+1”战略合作框架协议。按照国家统一部署, 率先在交通、生态环保、产业三大领域协同推进。交通方面, 北京新机场正式开工, 京昆高速涞水至北京段建成通

车, 打通断头路取得实质进展; 京沈客专、张承高速等项目加快实施, 成立京津冀城际铁路投资公司, 与天津共同组建渤海津冀港口投资发展有限公司。生态方面, 与京津实行生态环境信息共享、生态过渡带共建, 大气污染联防联控取得明显成效。产业方面, 北京凌云化工整体搬迁邯郸, 北汽集团黄骅整车项目建成投产, 与北京共建曹妃甸现代产业实验区, 与天津共建涉县天铁循环经济示范区, 协同发展的巨大潜力正加速释放。此外, 冬奥会申办初战告捷, 北京—张家口顺利入围 2022 年冬奥会候选城市。

三、预测与展望

2015 年, 在“三期叠加”的大背景下, 河北省在保持经济平稳发展的同时, 还面临着压减产能治污染等任务。目前, 化解过剩产能难度增大, 在传统产业拉动力下降的同时, 新兴产业还没有形成有效支撑, 河北省适应新常态的压力较大、任务较重。但与此同时, 河北省也面临新型工业化、城镇化、信息化和农业现代化深入推进, 改革开放红利持续释放, 京津冀协同发展、北京和张家口联合申办冬奥会等新的历史机遇。预计全年经济仍将保持低速增长, 居民消费价格涨幅在 1.5% 左右。

2015 年是全面深化改革的关键一年, 全省金融系统将主动适应新常态, 坚持稳中求进工作总基调, 贯彻落实好稳健的货币政策, 更加注重松紧适度, 适时适度预调微调, 大力推动金融改革, 深入推进依法行政, 切实防范化解各类金融风险, 提升金融服务水平, 把转方式调结构放在更加重要位置, 促进经济提质增效升级发展。

总 纂: 陈建华 王彦青 李晶玲

统 稿: 郑雪然 杜文忠 王建中 高宏业

执 笔: 张皓阳 高东胜

提供材料的还有: 薛秀丽 尹 洁 李婕琼 鲍文改 岳岐峰 温振华 岳永丽 任珍珍 贾 宁
范宪忠 李福贵 李 鹏 应 明 杨 冀 杜彦尊 李 媛 王 超 郗江辉
谢瑞芬 李建令 孙刚强 王治宇

附录

（一）河北省经济金融大事记

6月26日，河北省小额票据贴现管理中心石家庄、唐山、邯郸、沧州市分中心正式挂牌营业。

10月21日，中国人民银行石家庄中心支行与河北省农业厅联合印发《关于推行新型农业经营主体“主办行”制度实施方案的通知》。

10月28日，中国人民银行石家庄中心支行印发《河北省全面推进农村支付服务环境建设工作实施方案》。

11月5日，河北银行在中国银行间市场成功发行总规模20亿元的金融债券，这是河北省首次发行的专项用于小微企业贷款需求的金融债券，实现了金融债券发行零的突破。

11月25日，石家庄、保定、沧州、衡水、张家口等地的13家企业成功登陆石家庄股权交易所挂牌交易。

12月11日，河北省首支阳光私募基金首发暨北京华夏江融资产管理公司成立。

12月15日，第一家注册地在河北省的全国保险法人机构——燕赵财产保险股份有限公司获得中国保监会开业批复。

12月16日-17日，石家庄中心支行牵头组织召开燕山-太行山连片金融扶贫电视电话推进会。河北、山西、内蒙三省（区）农业厅、扶贫办、人民银行及金融机构相关同志分别在主会场和分会场参会。

12月18日，京冀跨区域碳排放权交易启动新闻发布会在北京市发改委举行。河北省首先选择承德市作为试点，与北京市正式启动跨区域碳排放权交易市场建设。

2014年，河北省首支产业基金——河北省沿海产业投资基金注册成立。

(二) 河北省主要经济金融指标

表 1 河北省主要存贷款指标

	1月	2月	3月	4月	5月	6月	7月	8月	9月	10月	11月	12月		
本 外 币	金融机构各项存款余额(亿元)	39699.0	40527.9	42044.9	41525.0	41859.6	43201.9	42995.7	43029.1	43453.5	43327.6	43522.8	43764.0	
	其中:城乡居民储蓄存款	24335.1	24466.2	24972.3	24540.8	24604.3	25151.6	24979.4	24968.7	25453.9	25263.6	25353.1	25760.1	
	单位存款	13630.9	14146.1	15057.3	15035.1	15208.6	16015.6	15788.6	15730.8	15748.9	15810.2	15871.8	16009.7	
	各项存款余额比上月增加(亿元)	254.6	828.9	1517.1	-519.9	334.5	1342.3	-206.2	33.4	424.4	-125.9	195.2	241.2	
	金融机构各项存款同比增长(%)	14.2	14.0	12.2	12.3	12.3	14.2	14.3	13.1	11.6	11.1	11.0	11.0	
	金融机构各项贷款余额(亿元)	24888.0	25195.0	25588.1	25876.7	26071.1	26474.2	26700.0	26942.7	27343.1	27518.5	27804.0	28052.3	
	其中:短期	10928.4	11114.5	11292.9	11369.8	11414.9	11569.6	11510.5	11513.8	11670.1	11665.9	11681.8	11766.4	
	中长期	13107.3	13249.7	13477.3	13654.5	13796.0	14024.4	14261.3	14418.0	14611.1	14754.2	14894.9	15117.9	
	票据融资	698.4	672.5	653.1	683.7	700.7	716.2	762.9	842.1	891.2	920.8	1044.4	997.4	
	各项贷款余额比上月增加(亿元)	352.1	307.0	393.1	288.6	194.4	403.1	225.8	242.7	400.4	175.4	285.5	248.3	
	其中:短期	28.6	186.1	178.4	76.9	45.0	154.7	-59.2	3.3	156.3	-4.2	15.9	84.6	
	中长期	259.6	142.4	227.6	177.2	141.5	228.5	236.8	156.8	193.1	143.0	140.7	223.0	
	票据融资	58.1	-26.0	-19.3	30.6	17.0	15.5	46.7	79.1	49.1	29.6	123.6	-47.0	
	金融机构各项贷款同比增长(%)	14.6	14.4	13.8	13.8	13.3	13.6	13.5	13.6	14.1	14.1	14.5	14.9	
	其中:短期	16.6	17.1	15.5	15.5	14.9	14.2	12.4	11.5	11.4	10.5	10.0	9.1	
	中长期	13.0	12.9	13.6	13.8	14.1	14.9	15.5	15.6	15.7	16.0	16.3	17.7	
	票据融资	8.1	-2.0	-9.3	-12.2	-18.3	-13.8	-5.1	8.1	23.6	32.1	48.9	55.8	
	建筑业贷款余额(亿元)	670.4	686.7	711.8	727.6	734.2	748.5	761.6	765.9	778.7	798.7	796.5	783.1	
	房地产业贷款余额(亿元)	938.8	961.6	972.4	995.0	1011.5	1050.0	1059.3	1081.3	1103.4	1144.5	1159.2	1245.2	
	建筑业贷款同比增长(%)	17.3	16.9	18.5	20.9	21.7	23.4	24.2	22.3	23.1	24.7	23.6	17.3	
房地产业贷款同比增长(%)	16.5	18.7	20.6	22.7	23.8	27.1	25.7	24.4	27.0	28.7	28.9	35.9		
人 民 币	金融机构各项存款余额(亿元)	39479.2	40292.3	41764.4	41248.0	41562.1	42904.1	42699.8	42719.8	43181.7	43031.4	43238.5	43454.9	
	其中:城乡居民储蓄存款	24272.0	24404.1	24909.2	24477.6	24540.1	25089.4	24916.8	24905.1	25388.4	25197.0	25285.4	25690.1	
	单位存款	13630.9	13983.9	14849.9	14830.5	14985.3	15790.0	15565.3	15510.8	15570.4	15609.0	15685.3	15794.1	
	各项存款余额比上月增加(亿元)	257.8	813.1	1472.2	-516.4	314.1	1342.0	-204.3	20.0	461.9	-150.3	207.0	216.4	
	其中:城乡居民储蓄存款	914.8	132.2	505.0	-431.6	62.5	549.3	-172.6	-11.8	483.3	-191.3	88.4	404.7	
	单位存款	-792.8	501.5	866.0	-19.4	154.8	804.7	-224.7	-54.5	59.6	38.6	76.3	108.9	
	各项存款同比增长(%)	14.4	14.2	12.2	12.3	12.3	14.1	14.1	13.0	11.6	11.0	10.9	10.8	
	其中:城乡居民储蓄存款	14.9	10.8	10.0	9.9	9.5	10.5	10.1	9.6	9.5	9.8	9.9	10.0	
	单位存款	11.7	17.6	13.0	13.7	14.6	17.8	18.1	15.1	12.5	12.7	11.6	11.0	
	金融机构各项贷款余额(亿元)	24441.4	24713.0	25089.0	25376.5	25568.9	25958.0	26186.2	26444.9	26836.4	27029.5	27320.1	27593.8	
	其中:个人消费贷款	3972.6	4011.4	4110.2	4212.4	4286.7	4371.9	4443.3	4514.3	4596.5	4661.6	4726.7	4799.8	
	票据融资	75.4	672.4	653.1	683.6	700.7	716.2	762.9	842.0	891.1	920.8	1044.4	997.4	
	各项贷款余额比上月增加(亿元)	362.9	271.6	376.0	287.5	192.4	389.0	228.3	258.6	391.5	193.2	290.6	273.7	
	其中:个人消费贷款	132.1	35.5	131.6	133.3	99.4	119.2	71.4	110.8	112.0	69.5	65.7	80.5	
	票据融资	58.1	-26.0	-19.3	30.5	17.0	15.5	46.7	79.1	49.1	29.6	123.6	-47.0	
	金融机构各项贷款同比增长(%)	15.1	14.8	14.3	14.2	13.7	14.0	13.8	13.8	14.3	14.3	14.7	15.1	
	其中:个人消费贷款	33.3	31.9	30.8	30.6	29.4	29.5	28.9	28.4	27.3	27.4	27.4	28.8	
	票据融资	8.1	-2.0	-9.3	-12.2	-18.3	-13.8	-5.1	8.1	23.6	32.1	48.9	55.8	
	外 币	金融机构外币存款余额(亿美元)	36.0	38.5	45.6	45.0	48.2	48.4	48.0	50.2	44.2	48.2	46.4	50.5
		金融机构外币存款同比增长(%)	-2.4	-1.0	12.1	11.7	26.2	30.5	34.0	47.6	15.4	25.5	23.8	38.1
金融机构外币贷款余额(亿美元)		73.2	78.7	81.1	81.2	81.4	83.9	83.3	80.8	82.4	79.6	78.9	74.9	
金融机构外币贷款同比增长(%)		-3.8	0.5	-2.7	-3.9	-3.9	-3.5	0.0	3.8	3.8	3.9	4.2	-0.1	

数据来源:中国人民银行石家庄中心支行。

表2 河北省各类价格指数

	居民消费价格指数		农业生产资料价格指数		工业生产者购进价格指数		工业生产者出厂价格指数	
	当月同比	累计同比	当月同比	累计同比	当月同比	累计同比	当月同比	累计同比
2001	—	0.5	—	0.2	—	1.0	—	-0.2
2002	—	-1.0	—	0.4	—	-2.8	—	-0.6
2003	—	2.2	—	-0.2	—	9.4	—	7.1
2004	—	4.3	—	6.7	—	18.4	—	11.6
2005	—	1.8	—	6.8	—	7.0	—	4.4
2006	—	1.7	—	1.6	—	5.0	—	0.8
2007	—	4.7	—	6.9	—	7.8	—	6.9
2008	—	6.2	—	18.6	—	15.9	—	16.7
2009	—	-0.7	—	0.6	—	-6.5	—	-10.9
2010	—	3.1	—	4.4	—	10.9	—	9.0
2011	—	5.7	—	12.6	—	10.9	—	7.7
2012	—	2.6	—	8.2	—	-3.8	—	-5.3
2013	—	3.0	—	1.1	—	-2.4	—	-3.4
2014	—	1.7	—	-0.9	—	-4.4	—	-4.8
2013 1	2.8	2.8	5.5	5.5	-3.5	-3.5	-4.1	-4.1
2	4.3	3.5	5.0	5.2	-2.7	-3.1	-3.2	-3.7
3	2.4	3.2	3.5	4.6	-2.7	-3.0	-4.0	-3.8
4	2.8	3.1	1.5	3.8	-3.4	-3.1	-5.3	-4.2
5	2.6	3.0	0.7	3.2	-4.3	-3.3	-5.7	-4.5
6	3.4	3.1	0.9	2.8	-3.4	-3.3	-5.8	-4.7
7	3.3	3.1	1.0	2.5	-3.2	-3.3	-5.1	-4.8
8	2.3	3.0	-0.3	2.2	-2.1	-3.2	-2.6	-4.5
9	3.2	3.0	-1.0	1.8	-0.9	-2.9	0.0	-4.0
10	3.7	3.1	-0.9	1.5	-0.9	-2.7	-1.6	-3.8
11	3.1	3.1	-1.3	1.3	-1.1	-2.6	-1.8	-3.6
12	1.7	3.0	-1.1	1.1	-0.9	-2.4	-1.6	-3.4
2014 1	1.2	1.2	-1.6	-1.6	-2.2	-2.2	-3.1	-3.1
2	1.1	1.1	-2.1	-1.8	-3.5	-2.8	-4.7	-3.9
3	2.4	1.6	-2.5	-2.0	-4.6	-3.4	-5.3	-4.3
4	1.8	1.6	-1.6	-1.9	-4.3	-3.7	-4.4	-4.4
5	2.8	1.9	-1.0	-1.8	-3.2	-3.6	-3.6	-4.2
6	2.4	1.9	-1.1	-1.6	-3.5	-3.6	-2.9	-4.0
7	2.2	2.0	-0.4	-1.5	-2.9	-3.5	-3.1	-3.9
8	2.1	2.0	-0.2	-1.3	-3.6	-3.5	-4.1	-3.9
9	1.5	1.9	0.6	-1.1	-4.8	-3.6	-5.8	-4.1
10	1.0	1.8	0.1	-1.0	-5.8	-3.8	-6.2	-4.3
11	0.9	1.8	-0.1	-0.9	-6.7	-4.1	-6.7	-4.5
12	1.3	1.7	-0.5	-0.9	-7.8	-4.4	-8.0	-4.8

数据来源：河北省统计局、《中国经济景气月报》。

表3 河北省主要经济指标

	1月	2月	3月	4月	5月	6月	7月	8月	9月	10月	11月	12月
绝对值 (自年初累计)												
地区生产总值 (亿元)	-	-	5426.8	-	-	13640.0	-	-	21710.0	-	-	29421.2
第一产业	-	-	574.9	-	-	1407.7	-	-	2874.1	-	-	3447.5
第二产业	-	-	3053.2	-	-	7297.3	-	-	11189.9	-	-	15020.2
第三产业	-	-	1798.7	-	-	4935.0	-	-	7646.0	-	-	10953.5
工业增加值 (亿元)	-	1509.0	2501.3	3404.3	4294.7	5427.8	6453.1	7469.8	8594.0	9680.7	10701.7	11758.3
固定资产投资 (亿元)	-	719.5	3051.6	5138.7	7701.6	10971.1	13603.9	16401.3	19242.6	22008.1	24413.4	26147.2
房地产开发投资	-	164.9	544.0	847.6	1199.3	1717.8	2090.8	2524.0	2963.1	3379.3	3781.3	4059.7
社会消费品零售总额 (亿元)	-	-	2638.3	-	-	5253.0	-	-	8103.0	-	-	11690.1
外贸进出口总额 (万美元)	567772	908374	1374107	1891250	2420682	2915975	3465156	3973799	8103	4984214	5447005	5988289
进口	257932	438383	646296	879920	1092536	1305537	1513336	1699766	1896636	2062649	2205241	2416942
出口	309840	469991	727812	1011329	1328146	1610438	1951821	2274033	2603241	2921564	3241764	3571347
进出口差额(出口 - 进口)	51908	31608	81516	131409	235610	304901	438485	574267	706605	858915	1036523	1154405
外商实际直接投资 (万美元)	30930	47702	83468	99927	141702	260704	286455	312587	366825	417900	518962	637196
地方财政收支差额 (亿元)	3.1	-9.0	-257.4	-349.6	-489.3	-903.2	-1019.2	-1255.5	-1474.4	-1767.4	-1898.4	-2191.5
地方财政收入	269.2	405.1	665.2	870.9	1065.6	1338.6	1517.4	1680.5	1895.2	2074.5	2220.2	2446.6
地方财政支出	266.1	414.1	922.6	1220.5	1554.9	2241.8	2536.6	2936.0	3369.6	3841.9	4118.6	4638.1
城镇登记失业率 (%) (季度)	-	-	3.5	-	-	3.6	-	-	3.6	-	-	3.6
同比累计增长率 (%)												
地区生产总值	-	-	4.2	-	-	5.8	-	-	6.2	-	-	6.5
第一产业	-	-	3.5	-	-	3.6	-	-	3.3	-	-	3.4
第二产业	-	-	3.5	-	-	4.5	-	-	4.7	-	-	5.0
第三产业	-	-	5.8	-	-	8.6	-	-	9.7	-	-	9.7
工业增加值	-	3.6	3.5	3.4	3.9	4.6	5.3	5.0	5.0	5.1	5.0	5.1
固定资产投资	-	18.6	15.1	13.7	13.1	15.2	15.5	15.9	16.1	16.0	15.4	15.5
房地产开发投资	-	13.6	19.4	16.3	17.5	16.2	17.5	17.4	17.7	17.8	17.6	17.8
社会消费品零售总额	-	-	11.8	-	-	12.2	-	-	12.4	-	-	12.4
外贸进出口总额	29.2	12.3	9.1	9.8	8.8	9.5	10.3	9.9	10.2	9.6	8.9	9.1
进口	37.3	26.1	14.7	14.9	10.8	11.4	9.8	8.5	6.4	4.7	1.9	0.9
出口	23.2	1.9	4.5	5.6	7.3	8.0	10.7	11.0	13.1	13.4	14.2	15.4
外商实际直接投资	-36.5	-49.5	-44.8	-45.6	-33.8	-21.7	-17.0	-15.7	-11.0	-7.2	-6.9	-1.2
地方财政收入	8.7	11.2	9.9	11.1	11.1	10.3	9.7	9.3	8.8	8.2	7.1	6.6
地方财政支出	31.4	-16.1	12.9	6.0	5.7	17.6	17.0	18.0	13.9	14.8	10.2	6.5

数据来源：河北省统计局。