

# 2014年浙江省金融运行报告

## 中国人民银行杭州中心支行 货币政策分析小组

### [内容摘要]

2014年是全面深化改革的开局之年。面对经济下行压力，浙江省主动适应经济发展新常态，着力稳增长、促转型、优环境、惠民生。浙江经济增速换挡、结构优化、动力转换特征日趋明显，全年地区生产总值比上年增长7.6%，居民消费价格上涨2.1%，三产占地区生产总值比重首次超过二产，单位地区生产总值能耗比上年下降6.1%。

金融支持实体经济发展和转型升级的力度加大，全年金融业增加值比上年增长8%。信贷和社会融资规模合理适度增长，第三产业贷款余额超过制造业，普惠金融加快发展，年末本外币存贷款余额分别增长7.5%和9.2%。证券业创新发展，保险保障功能有效发挥。金融市场创新活跃，企业债务融资工具发行规模较快增长，直接融资比重显著上升。金融风险处置力度加大，年末不良贷款率为1.96%。

浙江经济正处于结构调整和转型升级的关键时期。2015年，尽管经济下行压力仍然较大，局部领域和实体企业困难仍会较多，但新常态也蕴含着新机遇。总体看，浙江经济有望继续平稳发展，加快向增长中高速和质量效益中高端的轨道迈进。浙江省金融业将认真落实稳健的货币政策，保持总量合理适度增长，优化信贷结构和融资结构，深化金融改革创新，助推浙江经济发展与转型。

# 目 录

<b>一、金融运行情况</b> .....	<b>4</b>
(一) 银行业稳健发展, 积极适应经济新常态.....	4
(二) 证券业创新发展, 市场交易量显著上升.....	6
(三) 保险业规模和效益平稳增长, 保险功能有效发挥.....	7
(四) 融资结构趋向优化, 金融市场创新活跃.....	7
(五) 信用机制逐步完善, 普惠金融基础设施建设进一步强化.....	8
<b>二、经济运行情况</b> .....	<b>8</b>
(一) 三大需求协调增长, 内生动力有所增强.....	8
(二) 三产比重超过二产, 结构调整加快推进.....	10
(三) 价格指数有所回落, 工资水平提高.....	10
(四) 财政收入平稳增长, 民生重点支出保障有力.....	11
(五) 节能降耗取得积极成效, 环境质量改善.....	11
(六) 房地产市场量价有所回落, 船舶行业企稳回暖.....	12
<b>三、预测与展望</b> .....	<b>13</b>
<b>附录:</b> .....	<b>14</b>
(一) 浙江省经济金融大事记 .....	14
(二) 浙江省主要经济金融指标 .....	15

## 专栏

专栏 1: 地方法人金融机构流动性管理状况分析.....	6
专栏 2: 2014 年浙江省结构调整和转型升级取得积极进展 .....	11

## 表

表 1 2014 年浙江省银行业金融机构情况.....	4
表 2 2014 年浙江省金融机构人民币贷款各利率区间占比 .....	5
表 3 2014 年浙江省证券业基本情况.....	7
表 4 2014 年浙江省保险业基本情况.....	7
表 5 2014 年浙江省金融机构票据业务量统计 .....	7

表 6	2014 年浙江省金融机构票据贴现、转贴现利率 .....	8
-----	-------------------------------	---

## 图

图 1	2013~2014 年浙江省金融机构人民币存款增长 .....	4
图 2	2013~2014 年浙江省金融机构人民币贷款增长 .....	5
图 3	2013~2014 年浙江省金融机构本外币存、贷款增速变化 .....	5
图 4	2013~2014 年浙江省金融机构外币存款余额及外币存款利率 .....	5
图 5	1978~2014 年浙江省地区生产总值及其增长率 .....	8
图 6	1978~2014 年浙江省固定资产投资（不含农户）及其增长率 .....	9
图 7	1978~2014 年浙江省社会消费品零售总额及其增长率 .....	9
图 8	1978~2014 年浙江省外贸进出口变动情况 .....	9
图 9	1984~2014 年浙江省外商直接投资 额及其增长率 .....	10
图 10	1978~2014 年浙江省工业增加值增长率 .....	10
图 11	2001~2014 年浙江省居民消费价格和生产者价格变动趋势 .....	10
图 12	1978~2014 年浙江省财政收支状况 .....	11
图 13	2002~2014 年浙江省商品房施工和销售变动趋势 .....	12
图 14	2014 年浙江省主要城市新建住宅销售价格变动趋势 .....	12

## 一、金融运行情况

2014年，面对经济金融发展中的新问题、新挑战，浙江省金融业主动适应新常态，积极满足新需求，实现了金融平稳健康运行，全年金融业增加值2933.5亿元，比上年增长8%。

### （一）银行业稳健发展，积极适应经济新常态

新常态下，浙江银行业运行呈现新特点。总量增长速度回落，结构指标趋于优化，金融市场创新活跃，资产质量总体保持稳定。

1. 银行业规模扩张速度由高速回归平稳，利润额比上年下降。2014年末，浙江省银行业金融机构资产总额和负债总额比上年分别增长9.7%和9.9%，增速较上年分别下降3.7个百分点和3.5个百分点。随着金融支持实体经济力度加大及金融改革稳步推进，市场竞争更加充分，银行利润总额趋于下降。2014年银行业税后利润下降23.5%，降幅较上年扩大19.4个百分点。法人金融机构流动性状况平稳，资本充足率、拨备覆盖率、不良贷款率等主要指标处于合理水平。

表1 2014年浙江省银行业金融机构情况

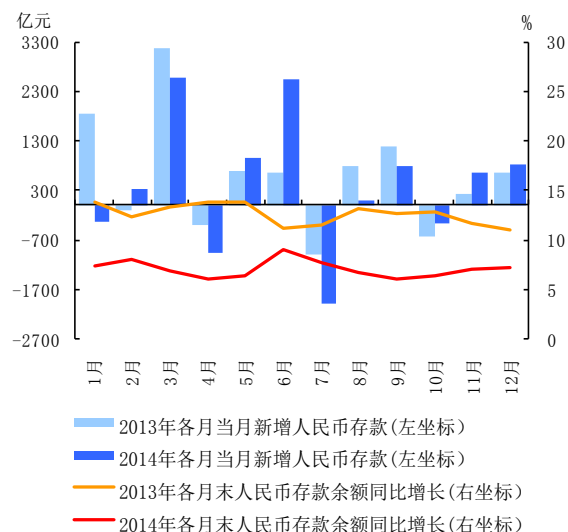
机构类别	营业网点			法人机构 (个)
	机构个数 (个)	从业人数 (人)	资产总额 (亿元)	
一、大型商业银行	3954	97532	39449	
二、国家开发银行和政策性银行	60	1928	5039	
三、股份制商业银行	788	32741	22475	1
四、城市商业银行	1048	38777	17007	13
五、城市信用社				
六、小型农村金融机构	4482	58664	16383	82
七、财务公司	7	239	597	6
八、信托公司	5	666	152	5
九、邮政储蓄	1687	7864	2666	
十、外资银行	34	1130	442	1
十一、新型农村金融机构	231	5126	725	80
十二、其他	3	217	721	1
合计	12299	244884	105656	189

注：营业网点不包括国家开发银行和政策性银行、大型商业银行、股份制银行等金融机构总部数据；大型商业银行包括中国工商银行、中国农业银行、中国银行、中国建设银行和交通银行；小型农村金融机构包括农村商业银行、农村合作银行和农村信用社；新型农村金融机构包括村镇银行、贷款公司和农村资金互助社；“其他”包含金融租赁公司、汽车金融公司、货币经纪公司、消费金融公司等。

数据来源：浙江银监局

2. 存款增速回落，波动幅度减弱。2014年，

浙江省本外币各项存款余额增长7.17%，增速同比回落3.41个百分点；全年新增存款5160.7亿元，同比少增1939.2亿元。存款增势放缓，主要是受股票市场、理财产品和互联网金融产品的分流影响；同时，存款偏离度和规范同业业务监管政策，抑制了金融机构冲时点行为，四个季度新增存款分别为2588.7亿元、2552.4亿元、-1660.3亿元和1106.6亿元。

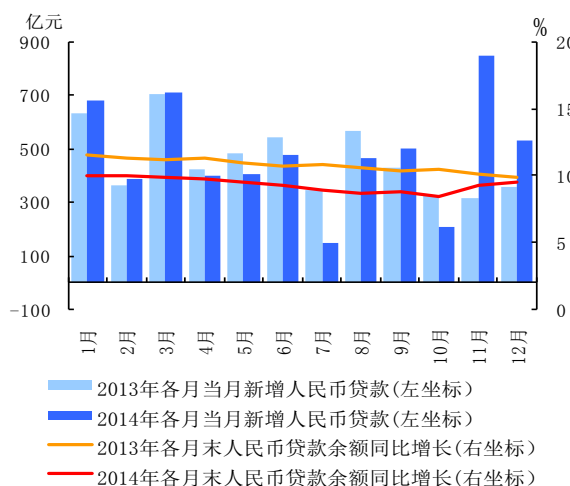


数据来源：中国人民银行杭州中心支行

图1 2013~2014年浙江省金融机构人民币存款增长

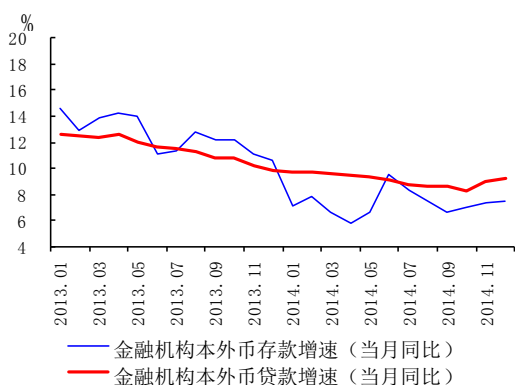
3. 贷款平稳增长，期限和投向结构优化。2014年末，浙江省本外币贷款余额增速为9.2%，同比回落0.6个百分点，新增贷款为5805亿元，同比多增101亿元。中长期贷款新增4537亿元，同比多增1567亿元，占全部新增贷款的比重为78.2%，较好满足了转型升级、兼并重组的中长期资金需求。

投向结构优化，支持重点突出。2014年，全省人民银行分支机构综合运用多种政策工具，着力引导信贷结构优化。实施定向降准措施，共释放176亿元可贷资金；通过发放再贷款支持87家金融机构，惠及农户和小微企业5.5万余家。2014年末，浙江省农户贷款余额比上年增长18.4%，小微企业贷款增长11.1%，增速分别高于全部贷款增速9.2和1.9个百分点。从行业结构看，浙江省服务业贷款新增3310亿元，同比多增1257亿元，服务业贷款余额超过制造业贷款。科技金融、文化金融以及农村“三权”抵押贷款业务均快速增长。



数据来源：中国人民银行杭州中心支行

图 2 2013~2014 年浙江省金融机构人民币贷款增长



数据来源：中国人民银行杭州中心支行

图 3 2013~2014 年浙江省金融机构本外币存款、贷款增速变化

4. 贷款利率稳中趋降，利率市场化改革稳步推进。在银行负债成本和企业风险溢价上升情况下，贷款利率走势平稳，降息后贷款利率趋于下降。2014 年浙江省一般贷款加权平均利率为 7.32%，其中，12 月加权平均利率为 7.01%，比 11 月份下降了 0.28 个百分点，比 1 月份下降了 0.39 个百分点。2014 年，浙江省民间借贷监测利率为 21.61%，较 2013 年、2012 年和 2011 年分别下降 2.2 个百分点、3.1 个百分点和 4.3 个百分点。

合格审慎评估及同业存单发行工作成效显著。浙江省有 25 家法人金融机构通过合格审慎评估，共有 23 家法人金融机构发行同业存单 1139 亿元，占全国发行总量的 1/8。同业存单具流动性和价

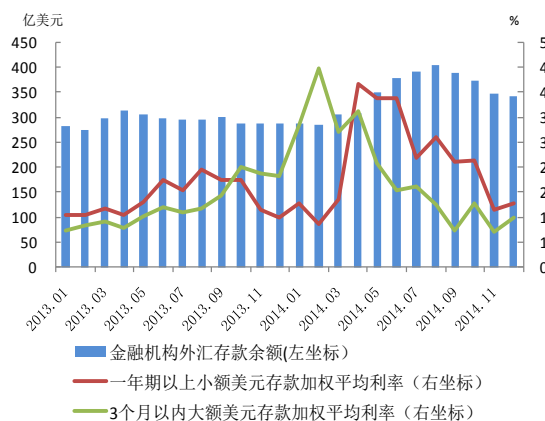
格优势，推出后发行和交易量迅速扩大，这对于未来试点面向企业和个人大额存单产品以及利率市场化改革具有重要推动作用。

表 2 2014 年浙江省金融机构人民币贷款各利率区间占比

单位：%

月份	1月	2月	3月	4月	5月	6月
合计	100.0	100.0	100.0	100.0	100.0	100.0
下浮	3.1	4.3	2.8	3.6	3.5	3.8
基准	13.0	14.3	13.0	12.2	11.8	13.3
上浮						
小计	83.9	81.4	84.2	84.2	84.7	82.9
(1.0-1.1]	21.8	24.6	21.0	23.0	22.7	24.1
(1.1-1.3]	39.1	35.4	41.2	39.7	41.2	39.0
(1.3-1.5]	10.5	9.3	10.1	9.7	9.5	9.4
(1.5-2.0]	9.7	9.5	9.1	9.1	8.7	7.9
2.0以上	2.8	2.6	2.8	2.7	2.6	2.4
月份	7月	8月	9月	10月	11月	12月
合计	100.0	100.0	100.0	100.0	100.0	100.0
下浮	3.2	3.7	4.2	4.1	4.3	5.9
基准	12.2	11.5	13.1	11.7	11.0	13.9
上浮						
小计	84.6	84.9	82.8	84.2	84.7	80.2
(1.0-1.1]	21.5	21.5	21.6	21.2	22.3	20.6
(1.1-1.3]	41.0	41.8	39.9	41.3	40.1	37.2
(1.3-1.5]	9.8	10.4	9.7	10.1	11.0	11.8
(1.5-2.0]	9.2	8.6	8.8	8.7	8.5	7.7
2.0以上	3.0	2.6	2.8	2.9	2.8	2.8

数据来源：中国人民银行杭州中心支行



数据来源：中国人民银行杭州中心支行

图 4 2013~2014 年浙江省金融机构外币存款余额及外币存款利率

5. 银行业改革稳步推进，民营银行正式筹建。农业银行“三农金融事业部”改革试点稳步开展，国家开发银行、邮储银行改革持续深化，浙江网商银行获准筹建。浙江省已有 32 家农村商业银行开业，新设 8 家村镇银行。

地方金融改革试点取得积极成果。温州民营

银行获准设立，引导民间资本进入温州金融业举措取得重大进展。以“信贷支农、信用惠农、支付便农”为主要内容的丽水农村金融改革不断深化。义乌在全国率先开展个人贸易外汇管理改革。

6. 银行业资产质量总体稳定，不良资产处置力度加大。2014年，浙江省银行业不良贷款率为1.96%，较上年提高0.12个百分点。金融机构和各级政府加大不良贷款处置力度，全年处置不良贷款1321.2亿元，超过前三年的处置总额。

7. 跨境人民币业务快速发展，服务涉外经济功能持续提升。2014年，浙江省跨境人民币结算量达9675亿元，比上年增长45%，其中经常项下人民币结算7438亿元，位列全国第三位。电子商务跨境人民币结算持续扩大，跨境资金池业务稳步发展。2014年，浙江省有49家银行开展跨境人民币业务，开展跨境人民币结算的企业增加至17193家，政策惠及面不断扩大。

### 专栏 1：地方法人金融机构流动性管理状况分析

流动性管理对金融机构和银行体系的稳健运行具有重要意义。2014年，浙江省地方法人金融机构流动性水平总体合理，流动性风险基本可控。伴随金融市场流动性环境变化，金融机构需进一步提升资产负债配置效率、加大金融产品创新、增加主动负债占比，持续提升流动性管理水平。

2014年末，浙江省地方法人金融机构备付率平均水平为2.98%。受金融机构存款增长总体缓慢，余额存贷比较上年末上升14.3个百分点。流动性比率处于较高水平。2014年末，浙江省地方法人金融机构流动性比率为57%，远高于25%的监管要求。有价证券投资稳步增加。2014年末，浙江省地方法人金融机构有价证券投资余额3023亿元，比上年末增加369.7亿元，易变现资产增加。

随着外汇资金流入趋势的变化、利率市场化改革的推进和金融创新的日趋活跃，市场流动性波动加大，浙江省地方法人金融机构流动性管理的挑战日益加大。一是负债结构较为单一，2014年末，浙江省地方法人金融机构各项存款占总负债的比例高达78.4%，比浙江省全部金融机构的占比高2.7个百分点。二是主动负债能力较弱。浙江省在金融债发行方面进行了积极探索，但与存款总量相比占比较小，且发行机构主要局限在城商行。2014年，杭州银行、宁波银行、台州银行和温州龙湾农商行4家机构在银行间市场发行了85.5亿元信贷资产证券化产品，但多数地方法人金融机构对资产证券化业务尚未做好充分准备。三是金融市场参与程度和产品创新有待进一步提高。浙江省有21家农合机构未加入银行间同业拆借市场和银行间债券市场，分别占同类机构数的26%和33%。

下一阶段，地方法人金融机构应进一步健全流动性风险管理体系，强化信息系统、压力测试和应急预案等建设，提高流动性风险应对和预防能力。加强对流动性影响因素的分析，保持合理的备付水平，做好关键时点的流动性安排。按照宏观审慎要求，合理安排资产负债总量和期限结构。增强主动负债能力，提高负债多元化程度，积极参与金融市场业务。

### (二) 证券业创新发展，市场交易量显著上升

2014年，浙江省证券市场发展势头较好，交易量大幅增加，期货业发展平稳。

1. 证券业发展势头较好。截至2014年末，浙江省共有法人证券公司5家，证券公司分公司31家，证券营业部598家，证券投资咨询机构3家。证券经营机构2014年累计代理交易额20.8万亿元，比上年增长53.6%；实现利润54.2亿元，比上年增长54.4%。

证券公司业务结构持续优化。券商资产管理、融资融券、约定式购回等各类新型业务快速发展，2014年经纪业务手续费收入占营业收

入比例进一步下降至53.1%。法人证券公司业务发展较快，2014年营业收入和利润总额分别增长50.1%和98.1%。

2. 资本市场支持实体经济功能持续发挥。2014年末，浙江省共有境内上市公司266家，较上年新增20家，位居全国第二；其中，中小板上市公司123家，占全国中小板上市公司总数的17%；创业板上市公司41家，占全国创业板上市公司总数的10%。上市公司总市值为21286.6亿元。上市公司融资额大幅增加。2014年，浙江省境内上市公司累计融资674.9亿元，较上年增长1.8倍。

表 3 2014 年浙江省证券业基本情况

项 目	数量
总部设在辖内的证券公司数(家)	5
总部设在辖内的基金公司数(家)	2
总部设在辖内的期货公司数(家)	12
年末国内上市公司数(家)	266
当年国内股票(A股)筹资(亿元)	644
当年发行H股筹资(亿元)	—
当年国内债券筹资(亿元)	2274
其中:短期融资券筹资额(亿元)	621
中期票据筹资额(亿元)	410

注:当年国内股票(A股)筹资额指非金融企业境内股票融资。

数据来源:浙江证监局,中国人民银行杭州中心支行

3.多层次资本市场建设持续推进。浙江股权交易中心推动企业差异化融资功能进一步发挥,规范企业治理结构效果明显。截至2014年末,浙江股权交易中心挂牌企业1588家,比上年增加858家;新三板挂牌企业69家。

### (三) 保险业规模和效益平稳增长, 保险功能有效发挥

2014年,浙江省保险业平稳发展,市场体系日益完善,资产规模稳步增长,服务领域继续拓宽,经济补偿和风险保障功能有效发挥。

1. 保险行业规模和效益平稳增长。2014年末,浙江共有法人保险公司3家,省级分支机构76家,保险互助社2家,保险市场格局更趋成熟。2014年,共实现原保险保费收入1258亿元,比上年增长13.4%;其中,财产险保费收入比上年增长14.4%,人身险保费收入增长12.4%。浙江省保险密度为2288.1元/人,保险深度为3.1%,均较上年提高。

表 4 2014 年浙江省保险业基本情况

项 目	数量
总部设在辖内的保险公司数(家)	3
其中:财产险经营主体(家)	1
人身险经营主体(家)	2
保险公司分支机构(家)	76
其中:财产险公司分支机构(家)	35
人身险公司分支机构(家)	41
保费收入(中外资,亿元)	1258
其中:财产险保费收入(中外资,亿元)	602
人身险保费收入(中外资,亿元)	656.1
各类赔款给付(中外资,亿元)	474.7
保险密度(元/人)	2288.1
保险深度(%)	3.10

数据来源:浙江保监局

2. 保险经济补偿功能有效发挥。2014年,浙江省保险业赔付支出474.7亿元,比上年增

长5.3%。农业保险规模不断扩大,业务从保障自然风险向市场风险拓展,保障程度稳步提高。2014年,浙江省内农业保险产品提供风险保障379.2亿元,10.9万户农户支付赔款2.5亿元。

3. 行业创新持续推进。保险公司投资收益情况总体良好,投资收益结构趋于多元化。互联网保险产品发展迅速。2014年,部分保险公司将保险产品销售嵌入网络平台,充分发挥互联网的便捷性与长尾优势。

### (四) 融资结构趋向优化, 金融市场创新活跃

1. 社会融资规模合理增长,融资结构由间接融资为主向间接融资、直接融资、表外融资协调发展转变。2014年,浙江省社会融资规模为7998.4亿元,同比少增365.8亿元,主要是同业务进一步规范,表外融资少增。委托贷款、信托贷款和未贴现银行承兑汇票共计减少924.4亿元。债券和股票的比重持续上升,2014年合计占比为26.6%,同比上升8个百分点。银行间市场企业债务融资工具共发行1488亿元,增速达到38%。

2. 货币市场交易量创新高,利率水平低位运行。2014年,浙江省银行间市场成员拆借交易量达30838亿元,较上年增长近2倍。债券回购交易量大幅增长,银行间市场债券回购交易额208089亿元,较上年增长55%。货币市场利率水平逐步回落,除个别时点外,利率总体在3%以下小幅震荡。

表 5 2014 年浙江省金融机构票据业务量统计

单位:亿元

季度	银行承兑汇票承兑		贴 现			
			银行承兑汇票		商业承兑汇票	
	余额	累计发生额	余额	累计发生额	余额	累计发生额
1	9049	4946	820	8306	123	1914
2	9443	5213	1115	11713	136	2906
3	9403	4938	1433	14522	141	3310
4	8995	4887	1575	17146	139	3542

备注:累计发生额为当季累计

数据来源:中国人民银行杭州中心支行

3. 票据贴现规模快速增长,票据利率趋于下降。2014年末,浙江省金融机构票据融资余额比上年增长77%,余额为2009年4月以来新高。2014年银票直贴平均利率为5.5%,比上年下降0.65个百分点。

表 6 2014 年浙江省金融机构票据贴现、转贴现利率

单位：%

季度	贴 现		转贴现	
	银行承兑汇票	商业承兑汇票	票据买断	票据回购
1	6.72	7.01	6.28	6.06
2	5.46	6.43	5.43	5.04
3	5.11	6.27	5.31	4.92
4	5.54	6.70	5.40	5.49

数据来源：中国人民银行杭州中心支行

4. 外汇市场交易平稳,黄金市场稳步发展。2014 年,浙江省市场成员在银行间即期外汇市场的交易金额比上年增长 46%,其中净卖出交易额比上年增长 52%。交易量最大的为美元、欧元类交易,占比合计达 40%。截至 2014 年末,浙江省共有 70 家法人金融机构开办黄金业务,4 家上海黄金交易所成员企业。

### (五) 信用机制逐步完善,普惠金融基础设施建设进一步强化

1. 信用机制逐步完善,信用系统建设不断深化。《征信业管理条例》的出台给征信市场的发展带来新的机遇。浙江省分别有 4 家企业经备案获准开展企业征信业务、1 家企业获准开展个人征信业务。浙江省有近万家信贷企业、发债企业、小额贷款公司等参与信用评级。

征信服务能力不断提升。浙江省共有 3549.4 万自然人和 134.2 万户企业及其他经济组织纳入征信系统,金融机构月均查询量 361.3 万次。金融机构依靠征信系统,2014 年拒绝的高风险贷款量占贷款申请总量的 4.9%,征信系统在防范金融风险方面的重要作用凸显。小额贷款公司、村镇银行等小微机构接入进程加快,征信服务的覆盖面有效拓展。

2. 中小企业和农村信用体系建设成效明显。以台州、建德试验区为重点,深化中小企业信用体系建设。浙江省累计为 20.9 万户尚未与银行发生信贷关系的中小企业建立信用档案,其中有 5.8 万户获得了银行授信。有 251 家企业通过应收账款融资服务平台获得贷款 140 亿元,其中,中小企业占比 87.3%,较好地缓解了中小企业融资难问题。

3. 金融基础设施不断完善,支付服务普惠

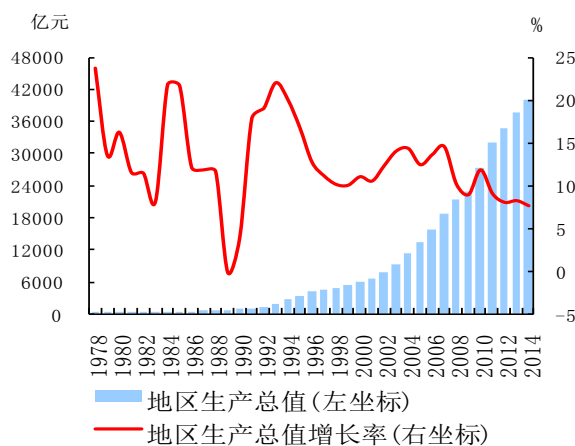
性提升。第二代支付系统顺利上线运行,支付体系更加完善,大额、小额支付系统支付清算主渠道作用进一步发挥。浙江省以网上支付、手机支付、银行卡助农服务为重点,全面深化农村支付服务环境建设。2014 年末,浙江省农村地区网银用户达 3909 万户,手机支付用户 3037 万户。银行卡助农服务点达 20197 个,全年共办理各类银行卡助农服务 900.3 万笔、金额 35.1 亿元,比上年分别增长 2.9 倍和 3.2 倍。

## 二、经济运行情况

2014 年,浙江省经济增速换挡、结构优化、动力转换特征日趋明显,实现地区生产总值 40154 亿元,比上年增长 7.6%;人均地区生产总值 72967 元,比上年增长 7.3%。三产占地区生产总值比重首次超过二产,单位地区生产总值能耗比上年下降 6.1%。

### (一) 三大需求协调增长,内生动力有所增强

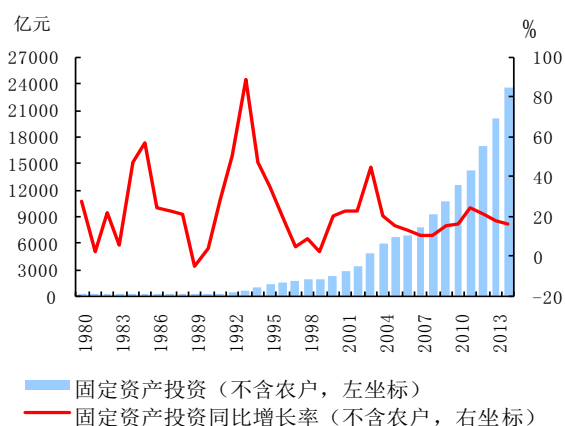
2014 年,浙江省三大需求协调增长,投资较快增长,消费平稳增长,出口增速持续回升,经济内生动力增强。



数据来源：浙江省统计局

图 5 1978~2014 年浙江省地区生产总值及其增长率



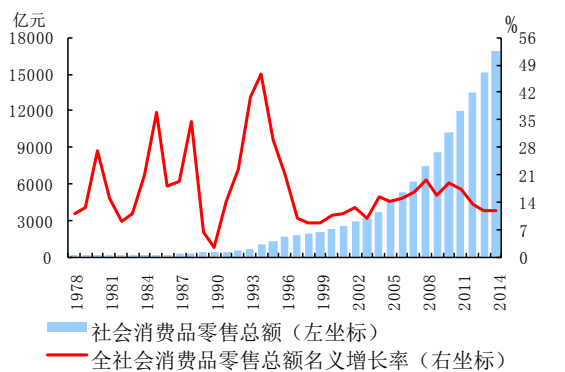


数据来源：浙江省统计局

图 6 1978~2014 年浙江省固定资产投资（不含农户）及其增长率

1. 投资快速增长，结构持续优化。2014 年，浙江省积极扩大有效投资，加大重点项目建设推进力度，固定资产投资保持平稳较快增长态势，比上年增长 16.6%。浙商回归态势良好，引进项目累计到位资金较上年增长 27.6%。

投资结构持续优化，民间投资较快增长。第三产业投资增长成为亮点，除去房地产开发投资外的第三产业投资比上年上升 20.6%。制造业转型升级持续推进，工业技术改造占工业投资的 68.8%。高新技术产业和战略性新兴产业投资增速分别为 11.1%和 16.4%。民间投资增速高于投资总额增速 3.5 个百分点。



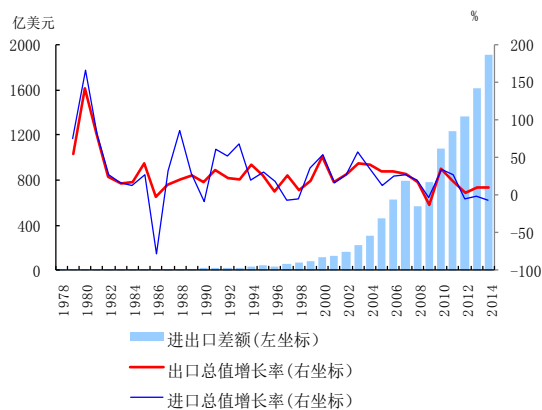
数据来源：浙江省统计局

图 7 1978~2014 年浙江省社会消费品零售总额及其增长率

2. 消费需求平稳增长，网络消费增长较快。2014 年，社会消费品零售总额 16905 亿元，比上年增长 11.7%。新兴业态零售快速增长，全年实现网络零售额 5642 亿元，比上年增长 47.6%，省内居民实现网络消费额 3193 亿元，增长 41.2%。

3. 城乡收入差距持续缩小，低收入人群收入倍增计划顺利推进。2014 年，浙江省城镇居民人均可支配收入达到 40393 元，农村居民人均纯收入 19373 元，扣除价格因素，分别增长 8.9%和 9.7%，均高于浙江省地区生产总值增速。城乡居民收入差距从上年的 2.12 倍缩小至 2.09 倍。符合浙江省级扶贫标准的低收入农户人均纯收入为 7251 元，比上年增长 17.4%。

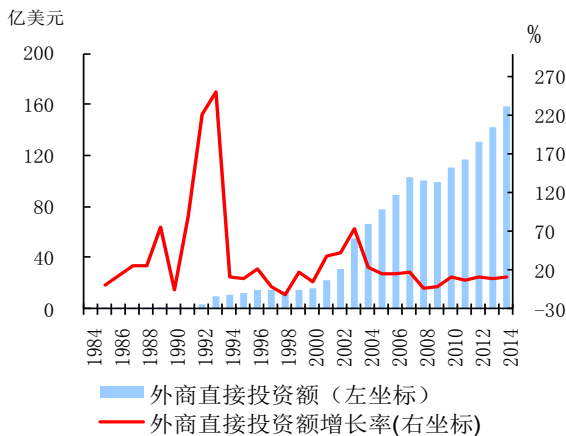
4. 出口和对外直接投资快速增长。2014 年，浙江省通过抓国际贸易综合改革、拓国际市场、打出口品牌、培育出口新优势等举措，助推外贸经济平稳运行。全年进出口总额 3552 亿美元，比上年增长 5.8%；其中，出口 2734 亿美元，增长 9.9%，占全国出口总量的 11.8%。



数据来源：浙江省商务厅

图 8 1978~2014 年浙江省外贸进出口变动情况

2014 年外商直接投资增长 11.6%。同时，贸易融资引致的国外银行贷款流入持续增长，占资本项下流入的 32%，成为资本金融项下第二大流入项目。对外直接投资同比大幅增长 45%，主要与美国经济复苏及阿里巴巴等大型机构的资本运作有关。



数据来源：国家外汇管理局浙江省分局

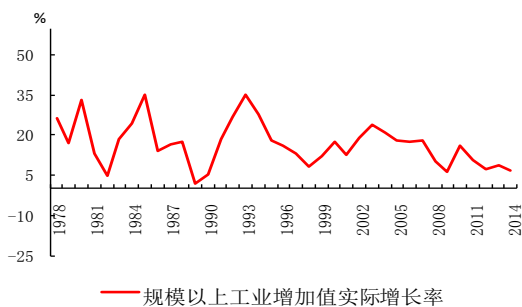
图 9 1984~2014 年浙江省外商直接投资 额 及其增长率

## (二) 三产比重超过二产，结构调整 加快推进

2014年，浙江省三次产业比例为4.4:47.7:47.9，第三产业比重首次超过二产。信息、环保、健康、旅游、时尚、金融、高端装备制造等七大产业加快发展，以互联网为核心的信息经济引领作用突出。

1. 农林牧渔业生产平稳，生态农业持续发展。2014年，浙江省继续转变农业发展方式，提高农业经济效益、生态效益和可持续发展能力。农、林、牧、渔业总产值分别比上年增长3.7%、1.8%、-8.9%和2.1%。

2. 工业经济逐步向好，结构调整稳步推进。2014年，浙江省重点支持优势产业和重点企业发展，改善发展环境，促进工业经济稳定发展。2014年规模以上工业企业增加值增长



数据来源：浙江省统计局

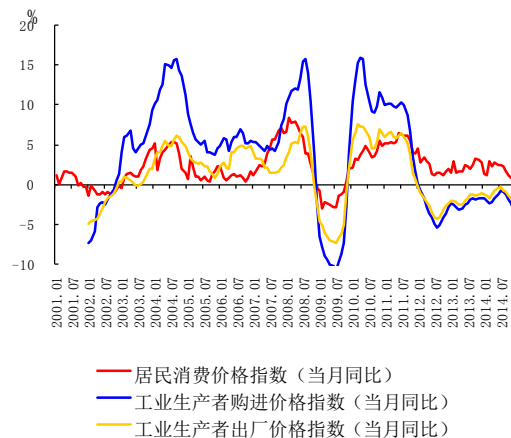
图 10 1978~2014年浙江省工业增加值增长 率

6.9%，增幅逐季上升。小微企业增加值增长8.4%，高于大型、中型企业增速。

工业结构调整持续推进。战略性新兴产业、高新技术产业增加值比上年分别增长8.6%和8.5%，占全部规模以上工业比重继续提高。创新驱动作用增强，规模以上工业科技活动经费支出和技术市场交易额分别增长7.6%和7.7%，发明专利授权量增长20%。

3. 服务业发展实现突破，信息经济长足发展。2014年，浙江省服务业增加值对地区生产总值的贡献率达52.1%。批发和零售、交通运输仓储和邮政、金融、住宿和餐饮业增长较快，分别增长9.3%、8%、8%和7.8%。1.4万家规模以上服务企业营业收入增长12%。信息经济对服务业发展的作用凸显，规模以上工业电子信息制造业增加值比上年增长8.2%。

电子商务快速发展。2014年电子商务交易额突破2万亿元，比上年增长25%。规模以上软件和信息服务业和高技术服务业营业收入分别增长17.5%和16%。阿里巴巴旗下天猫、支付宝等四家公司营业收入增长53%，占规模以上服务业的比重为24%。



数据来源：中国经济景气月报

图 11 2001~2014年浙江省居民消费价格和 生产者价格变动趋势

## (三) 价格指数有所回落，工资水平 提高

2014年，浙江省居民价格和生产价格指数有所回落，劳动者报酬持续提高。

1. 居民消费价格涨幅有所回落。2014年，浙江省居民消费价格上涨2.1%，涨幅同比回落0.2个百分点，其中，11月和12月涨幅下行至1%

以下。八大类消费价格六涨二跌，食品、居住、娱乐教育文化用品及服务类价格涨幅较大，交通和通信、烟酒类价格下降。

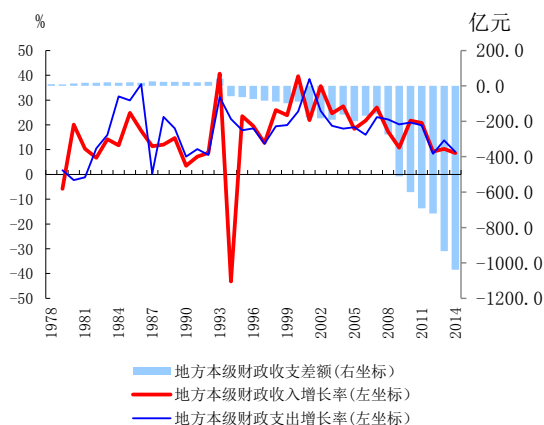
2. 生产者价格持续下降。2014年，浙江省工业品出厂价格和原材料购进价格同比分别下降1.2%和1.8%，降幅比上年分别收窄0.6个百分点和0.5个百分点。九大类原材料大部分下降，其中黑色金属材料、有色金属材料和化工原料类价格处于领跌状态。

3. 劳动力报酬稳步提高。2014年，浙江省最低月工资标准调整为1650元、1470元、1350元、1220元四档，比调整前分别提高180元、160元、150元和140元。全社会单位就业人员年平均工资为48145元，比上年增长8.6%。

#### (四) 财政收入平稳增长，民生重点支出保障有力

2014年，浙江省公共财政预算收入4120.9亿元，比上年增长8.6%，较2013年回落1.7个百分点。分税种看，受益于“营改增”和制造业企业效益有所提升，国内增值税、企业所得税分别增长14.1%和12.4%；在居民收入较快增长带动下，个人所得税增长12.2%。

浙江省公共财政预算支出5159.2亿元，增长9.1%。公共安全、教育、科学技术、社会保障和就业、医疗卫生与计划生育、节能环保、住房保障等支出增长10.6%，占总支出的比重为72.3%，同比提高1.1个百分点。全年研发支出占地区生产总值的比例为2.3%，比上年提高0.16个百分点。



数据来源：浙江省统计局

图 12 1978~2014年浙江省财政收支状况  
(五) 节能降耗取得积极成效，环境质量改善

2014年，浙江省继续实施资源节约和环境保护行动计划，节能降耗取得新进展。单位地区生产总值能耗下降6.1%，规模以上工业单位增加值能耗下降6.7%。38个大类行业中，33个行业的单位能耗同比下降。八大高耗能行业增加值同比增速较规模以上工业平均增速低2.3个百分点。浙江省11个设区城市环境空气PM2.5年均浓度平均为53微克/立方米，比上年下降13%。

城乡环境治理和治水力度全面加强。2014年，“五水共治”消灭垃圾河6496公里，新建污水管网3130公里。145个跨行政区域河流交接断面中，一到三类水质断面占67.5%，比上年上升3.9个百分点；劣五类占9.7%，下降5.5个百分点。

### 专栏 2：2014年浙江省结构调整和转型升级取得积极进展

浙江省人均地区生产总值已突破10000美元，正处于结构调整和改革攻坚的关键阶段。2014年，浙江省统筹推进“五水共治”、“三改一拆”、“四换三名”和行政审批改革等重大举措，打好结构调整和转型升级组合拳，取得初步成效。

一、实施“四换三名”促产业结构调整。推动腾笼换鸟、机器换人、空间换地、电商换市，培育名企、名品、名家。2014年，浙江省主动淘汰了3500家企业的落后产能，关停高污染小作坊1.88万家；实现网络零售额5642亿元，比上年增长47.6%，总量约占全国的五分之一。2013年以来，浙江省通过实施“机器换人”腾出了130万个简单劳动为主的操作工人。2014年，浙江省第三产业比重为47.9%，首次超过第二产业，对地区生产总值增长贡献率达52.1%；单位地区生产总值能耗下降6%左右，为“十一五”以来较好水平。

二、实施“五水共治”、“三改一拆”倒逼转型升级。大力推进以“治污水、防洪水、排涝水、保

供水、抓节水”为内容的“五水共治”工程，以治水倒逼转型升级。2014年，“五水共治”消灭垃圾河6496公里，治理黑臭河4660公里，新建污水管网3130公里。2014年，浙江省雾霾天数比上年下降17%，PM2.5平均浓度下降13%。深入推进“三改一拆”，浙江省改造旧住宅区、旧厂区、城中村1.84亿平方米，拆除违法建筑1.66亿平方米。

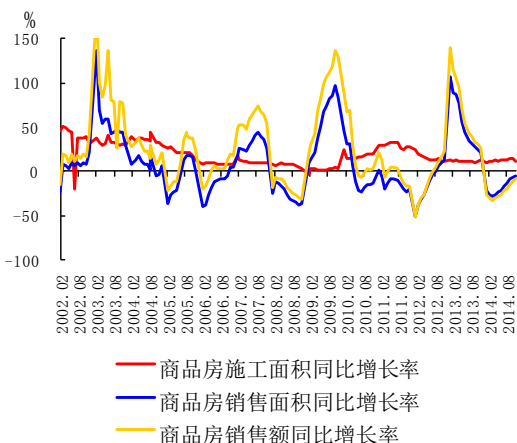
三、实施行政审批改革激发市场活力。制定实施政府权力清单、企业投资负面清单，省级部门行政权力从1.23万项精减到4236项，实际执行的行政许可事项从1266项减少到322项，非行政许可审批事项全面取消，省级财政转移支付专项由235个整合为54个。市场主体创业创新活力进一步释放，2014年浙江省新设企业23.6万户，比上年增长10.3%；新设个体工商户52.3万户。截至2014年末，浙江省共有各类市场主体420.7万户，比上年增长13%，平均每万人拥有市场主体765.2户，平均每43.3人中就拥有一家企业。

### （六）房地产市场量价有所回落，船舶行业企稳回暖

1. 房地产市场总体平稳。2014年，房地产投资增速放缓，商品房库存高企，房价回落，房地产信贷平稳增长。

房地产投资稳步增长，供给增长较快。2014年，浙江省房地产开发投资完成额7262.4亿元，比上年增长16.8%。房屋新开工面积和竣工面积分别增长3.9%和36.2%。保障性住房建设稳步推进，2014年保障房开发投资624.3亿元，基本建成面积1817.5万平方米，分别增长22%和44.7%。

新建商品房交易量总体回落。2014年新建商品房销售面积和销售额同比分别下降3.8%和7.6%。四季度，房贷新政促进了市场复苏，浙江省主要城市成交量反弹，其中杭州市区新建商品住宅成交金额和面积环比分别增长60.8%和55%。



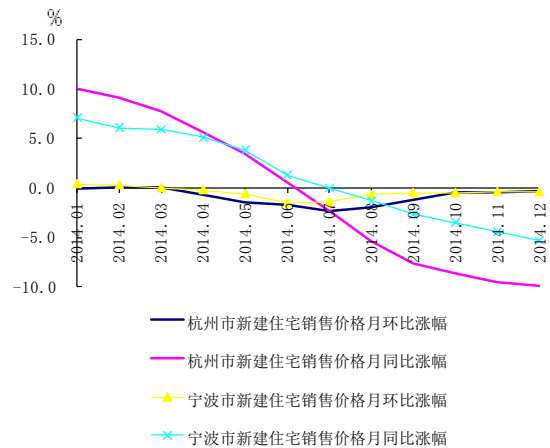
数据来源：中国经济景气月报

图 13 2002~2014年浙江省商品房施工和销售变动趋势

商品房库存高企，房价回落。在供给较快

增长、需求总体回落的背景下，房价有所下降。2014年，浙江省主要城市新建商品房销售价格不同程度回落。2014年12月，杭州和宁波新建商品住宅价格同比分别下降10.3%和5.6%。

房地产贷款增速放缓。2014年末，浙江省房地产贷款增长12.5%。浙江省个人住房贷



款余额7622.2亿元，增长9.2%，增速较上年下降6.3个百分点。

数据来源：中国经济景气月报

图 14 2014年浙江省主要城市新建住宅销售价格变动趋势

2. 船舶行业企稳回暖。船舶工业是先进制造业和海洋经济发展的重要支撑。2014年，随着外贸逐步复苏，船舶业订单明显回升，造船行业企稳回暖。2014年，浙江省船舶工业实现产值1062.6亿元，比上年增长17.3%，增速同比提高3.6个百分点。行业转型升级加快，科技创新能力提高。2014年新接订单中，附加值较高的船舶订单有较大突破，海工装备产值和绿色拆船业产值占比提高。船舶工业集中度提升，浙江省55家重点企业产值和完工

量分别占全省的 78.9%和 94.8%，分别提高 4 个百分点和 1.2 个百分点。

金融对船舶工业的支持力度不断增强。浙江舟山是“国家级船舶出口基地”和“国家新型工业化产业示范基地”。人民银行杭州中心支行出台了《金融支持浙江舟山群岛新区建设的指导意见》，切实加大引导金融机构通过买方信贷、买方违约、内保外贷等金融产品对船舶行业的支持力度。

### 三、预测与展望

2015 年是全面深化改革的关键之年，是全面推进依法治国的开局之年，也是“十二五”规划的收官之年。浙江经济发展基本面向好，有望延续平稳增长、稳中有进态势。

2015 年，浙江省经济下行压力仍然较大，局部领域和实体企业困难仍会较多，但总体看，新常态下浙江经济发展也面临难得的机遇。改革红利的释放和城镇化建设的积极推进，“五水共治”、“三改一拆”、“四换三名”、创新驱动等的深入实施，都有利于打造浙江经济升级版。预计 2015 年浙江省地区生产总值增长 7.5%

左右，居民价格指数涨幅将稳步回落，经济结构调整和增长动力转换的进程加快，经济发展逐步向增长中高速和质量效益中高端的轨道迈进。

当前，经济结构调整过程中部分领域潜在风险值得关注，去产能化过程中一些行业企业经营困难增多，部分地区的资金链、担保链风险尚未根本缓解，金融创新加快过程中金融风险更趋复杂化。保持浙江金融平稳运行也面临不少挑战，防范和化解金融风险的任务依然艰巨，改革创新工作任务较为繁重。

2015 年，浙江省金融业将全面贯彻落实党的十八大、十八届三中、四中全会精神和中央经济工作会议精神，坚持稳中求进总基调，主动适应新常态，继续贯彻执行稳健的货币政策，深化金融服务实体经济，切实防范和化解各类金融风险，促进浙江经济健康发展和转型升级。

**总 纂：**殷兴山 方志敏

**统 稿：**陆巍峰 徐 宏 胡小军 周宇晨

**执 笔：**周宇晨 翁 磊 胡虎肇 吕芙蓉 楼拥勤 王 庆  
芦华征 朱秋琪 姚 可 杨 曦 李 青 杜国庆 童红坚

**提供材料的还有：**周 擎 汪正红 吴一颖 陈 怡 杜 源 王 瑜

## 附录：

### （一）浙江省经济金融大事记

3月1日，《温州市民间融资管理条例》和《温州市民间融资管理条例实施细则》正式实施。

3月20日，中国人民银行杭州中心支行制定下发《浙江省“普惠金融服务年”活动方案》（杭银发〔2014〕58号），在浙江省金融系统组织开展“普惠金融服务年”活动。

6月10日，中国人民银行杭州中心支行制定《浙江省金融消费者权益保护工作管理办法（试行）》，并在浙江省启动“12363电话”金融消费者投诉处理平台。

7月25日和9月26日，温州民商银行和浙江网商银行分别获批筹建，民营银行试点取得实质性进展。

10月8日，中国人民银行杭州中心支行、浙江省农业厅联合出台《关于开展农村土地经营权抵押贷款工作的意见》（杭银发〔2014〕165号），明确农村土地经营权抵押贷款的对象、条件、用途、期限、利率、办理程序及处置方式。

11月19日，首届世界互联网大会在浙江乌镇隆重开幕，大会以“互联互通，共享共治”为主题，旨在搭建中国与世界互联互通的国际平台和国际互联网共享共治的中国平台。

11月19日到21日，中共中央政治局常委、国务院总理李克强在浙江义乌、杭州考察。

2014年，浙江大力推进以“治污水、防洪水、排涝水、保供水、抓节水”为内容的“五水共治”工程，以治水倒逼转型升级。

2014年，浙江省金融机构认真落实稳健的货币政策，本外币贷款新增5805.7亿元，社会融资规模为7998.4亿元，全年实现金融业增加值2933.5亿元，比上年增长8%。

(二) 浙江省主要经济金融指标

表1 2014年浙江省主要存贷款指标

	1月	2月	3月	4月	5月	6月	7月	8月	9月	10月	11月	12月		
本外币	金融机构各项存款余额(亿元)	73396	73719	76456	75510	76737	79447	77565	77732	78424	77964	78447	79242	
	其中: 城乡居民储蓄存款	31144	30222	31223	29975	30091	31634	30370	30350	31105	30642	30591	31167	
	单位存款	36438	37179	39047	39083	39952	41059	40187	40315	43383	40215	40767	41593	
	各项存款余额比上月增加(亿元)	-336.5	-158.4	2736.5	-945.6	1226.9	2705.7	-1882	166.03	692.69	-459.9	482.63	794.95	
	金融机构各项存款同比增长(%)	7.14	7.87	6.68	5.85	6.62	9.48	8.37	7.44	6.62	7.01	7.34	7.47	
	金融机构各项贷款余额(亿元)	66382	66834	67693	68141	68557	69016	69047	69506	69982	70061	70826	71361	
	其中: 短期	40239	40363	40756	40757	40731	40881	40549	40623	40713	40482	40408	40233	
	中长期	24296	24575	24923	25251	25527	25796	25999	26227	26577	26851	27396	28267	
	票据融资	814.4	852.2	943.35	1042.5	1184.6	1250.9	1391.1	1553	1574.1	1588.2	1848.7	1714.9	
	各项贷款余额比上月增加(亿元)	826.8	452.26	858.91	451.2	416.17	458.66	31.17	459.07	476.25	78.5	765.64	534.54	
	其中: 短期	378.8	124.37	392.52	0.99	-25.21	149.53	-332.2	74	9037	-231.3	-73.81	-174.8	
	中长期	566.05	278.68	348.53	327.75	276.08	268.41	203.05	227.81	350.59	273.99	544.94	871.37	
	票据融资	-155.4	37.8	91.15	102.67	142.05	66.35	140.19	161.84	21.45	13.81	260.44	-133.7	
	金融机构各项贷款同比增长(%)	9.72	9.66	9.61	9.49	9.36	9.14	8.76	8.57	8.59	8.26	8.99	9.22	
	其中: 短期	7.2	7.13	6.83	6.75	6.56	5.8	4.97	4.32	3.86	3.17	2.76	1.5	
	中长期	15.01	15.08	15.24	15.06	14.72	15.04	14.2	13.82	14.05	14.1	15.74	19.09	
	票据融资	-12.41	-15.41	-10.61	-11.75	-6.18	2.81	24.84	47.42	63.67	66.39	87.53	76.83	
	建筑业贷款余额(亿元)	460.37	464.31	479.4	491.67	506.94	514.25	517.93	632.17	535.26	535.67	559.41	609.61	
	房地产业贷款余额(亿元)	2779	2857.4	2922.2	2986.9	3023	3035.4	3064.7	3080.5	3120.6	17.02	3229.4	3288	
	建筑业贷款同比增长(%)	16.61	16.22	18.5	16.6	17.87	20.99	20.33	21.34	16.38	3170.7	23.61	36.44	
房地产业贷款同比增长(%)	12.88	14.71	15.99	19.42	19.1	19.7	18.22	17.42	17.58	17.86	19.79	22.45		
人民币	金融机构各项存款余额(亿元)	71646	71983	74573	73613	74584	77126	75147	75238	76039	75668	76323	77145	
	其中: 城乡居民储蓄存款	30721	29845	30863	29629	29733	31269	29992	29953	30670	30171	30092	30666	
	单位存款	35191	35909	37632	37635	38323	39291	38349	38461	38623	38529	39293	40143	
	各项存款余额比上月增加(亿元)	-338.3	336.99	2589.9	-959.9	970.28	2537.8	-1979	91.19	801.02	-371	655.21	822.33	
	其中: 城乡居民储蓄存款	1797.7	-875.8	1018	-1234	104.46	1535.7	-1277	-39.38	717.58	-499.3	-78.47	574.08	
	单位存款	-2641	717.94	1723.4	2.38	688.61	962.9	-941.6	89.91	192.32	-93.9	764.05	849.19	
	各项存款同比增长(%)	7.38	80.4	6.84	6.1	6.42	9.05	7.74	6.67	6.03	6.44	7.03	7.17	
	其中: 城乡居民储蓄存款	12.82	5.76	6.68	5.86	5.35	9.51	7.08	6.07	5.68	6.2	5.83	6.03	
	单位存款	-0.68	5.09	3.39	2.68	3.47	6.3	5.62	4.11	4.07	4.36	6.17	6.09	
	金融机构各项贷款余额(亿元)	63493	63878	64588	64983	65389	65865	66015	66479	66979	67185	68034	68566	
	其中: 个人消费贷款	10785	10706	10761	10750	10768	10809	10808	10810	10905	10946	11088	11270	
	票据融资	814.25	852.09	943.26	1043.4	1184.5	1250.8	1391	1552.9	1574.3	1588.2	15849	1714.8	
	各项贷款余额比上月增加(亿元)	679.24	385.26	709.97	398.23	406.28	476.13	150.05	463.87	499.65	206.1	849.39	532.07	
	其中: 个人消费贷款	96.72	-79.43	55.42	-10.82	17.33	41.46	-0.88	20.9	94.88	40.98	141.5	182.14	
	票据融资	-155.4	37.84	91.17	102.67	143.07	66.33	140.12	161.89	21.45	13.84	360.4	-133.7	
	金融机构各项贷款同比增长(%)	9.96	9.94	9.83	9.72	9.51	9.31	8.93	8.68	8.73	8.49	9.31	9.54	
	其中: 个人消费贷款	14.05	13.13	12.25	10.36	8.81	7.74	6.85	6.02	5.7	5.72	6.19	7.55	
	票据融资	-12.4	-15.41	-10.61	-11.74	-6.16	2.84	24.87	47.46	63.71	66.41	87.55	76.85	
	外币	金融机构外币存款余额(亿美元)	286.65	286.57	305.97	308.11	349.03	377.26	392.2	404.52	387.71	373.64	346.22	342.63
		金融机构外币存款同比增长(%)	1.27	3.77	2.69	-1.77	14.24	26.86	32.85	37.64	29.6	30.01	20.17	19.66
金融机构外币贷款余额(亿美元)		473.27	482.95	504.75	512.86	513.51	512.06	491.57	491.01	488.18	467.93	455.16	456.72	
金融机构外币贷款同比增长(%)		7.82	6.59	7.16	6.17	6.66	6.14	5.32	6.28	5.39	3.06	1.75	1.59	

数据来源: 中国人民银行杭州中心支行

表2 2001~2014年浙江省各类价格指数

单位: %

	居民消费价格指数		农业生产资料价格指数		工业生产者购进价格指数		工业生产者出厂价格指数	
	当月同比	累计同比	当月同比	累计同比	当月同比	累计同比	当月同比	累计同比
2001	-	-0.2	-	-0.3	-	-0.4	-	-1.7
2002	-	-0.9	-	-0.5	-	-2.5	-	-3.1
2003	-	1.9	-	2.9	-	5.75	-	0.64
2004	-	3.9	-	3.2	-	13.35	-	4.95
2005	-	1.3	-	5.8	-	5.4	-	2.3
2006	-	1.1	-	-0.4	-	5.6	-	3.8
2007	-	4.2	-	7.3	-	5.3	-	2.4
2008	-	5.0	-	18.9	-	10.6	-	4.3
2009	-	-1.5	-	-4.1	-	-7.4	-	-5.1
2010	-	3.8	-	2.9	-	12.0	-	6.2
2011	-	5.4	-	10.8	-	8.3	-	5.0
2012	-	2.2	-	4.2	-	-3.3	-	-2.7
2013	-	2.3	-	2.8	-	-2.3	-	-1.8
2014	-	2.1	-	-0.9	-	-1.8	-	-1.2
2013 1	1.4	1.4	4.1	4.1	-2.4	-2.4	-2.1	-2.1
2	2.9	2.1	3.6	3.8	-2.6	-2.5	-2.1	-2.1
3	1.4	1.9	2.9	3.5	-2.8	-2.6	-2.3	-2.2
4	1.7	1.8	1.6	3.0	-3.2	-2.7	-2.6	-2.3
5	1.7	2.6	0.9	2.6	-3.0	-2.1	-2.6	-1.7
6	2.5	1.9	1.1	2.3	-2.6	-2.8	-2.1	-2.3
7	2.3	2.0	1.1	2.2	-2.4	-2.7	-1.8	-2.2
8	2.0	2.0	1.0	2.0	-1.9	-2.6	-1.3	-2.1
9	2.5	2.1	0.4	1.8	-1.8	-2.5	-1.3	-2.0
10	3.3	2.2	0.2	1.7	-1.9	-2.5	-1.4	-2.0
11	3.0	2.3	0.3	1.5	-1.8	-2.4	-1.3	-1.9
12	2.8	2.3	0.4	1.4	-1.8	-2.3	-1.1	-1.8
2014 1	2.8	2.8	-0.1	-0.1	-1.8	-1.8	-1.2	-1.2
2	2.4	2.6	-0.6	-0.3	-2.1	-1.9	-1.5	-1.4
3	2.9	2.7	-1.2	-0.6	-2.4	-1.5	-1.7	-1.5
4	2.3	2.6	-1.2	-0.8	-2.2	-1.4	-1.2	-1.4
5	2.7	2.6	-1.0	-0.8	-1.8	-1.3	-0.7	-1.3
6	2.4	2.6	-1.1	-0.9	-1.3	-1.1	-0.4	-1.1
7	2.5	2.6	-1.0	-0.9	-0.8	-1.8	-0.3	-1.0
8	2.3	2.5	-0.8	-0.9	-0.9	-1.7	-0.7	-1.0
9	1.6	2.4	-0.6	-0.8	-1.3	-1.6	-1.0	-1.0
10	1.1	2.3	-0.7	-0.8	-1.9	-1.6	-1.4	-1.0
11	0.9	2.2	-0.9	-0.8	-2.4	-1.7	-1.7	-1.1
12	0.7	2.1	-1.1	-0.9	-3.2	-1.8	-2.1	-1.2

数据来源:《中国经济景气月报》、浙江省统计局



表3 2014年浙江省主要经济指标

	1月	2月	3月	4月	5月	6月	7月	8月	9月	10月	11月	12月
绝对值（自年初累计）												
地区生产总值（亿元）	-	-	7768.5	-	-	17978.2	-	-	27822.2	-	-	40153.5
第一产业	-	-	274.2	-	-	755.2	-	-	1153.4	-	-	1779.3
第二产业	-	-	3744.9	-	-	8915.4	-	-	13850	-	-	19152.7
第三产业	-	-	374936	-	-	8307.7	-	-	12819	-	-	19221.5
工业增加值（亿元）	-	1616.33	2669.23	3715.03	4664.74	5793.31	6849.48	7912.12	9028.68	10120.4	11275.2	12543.3
固定资产投资（亿元）	-	2005.16	4120.16	5867.68	7919.21	10801.9	12858.5	14789.9	17139.1	19189.5	21196.2	23554.8
房地产开发投资	-	742.38	1315.37	1842.3	2473.36	3276.43	3916.96	4648.27	5272.42	5853.62	6538.49	7262.38
社会消费品零售总额（亿元）	-	2655.72	3973.96	5205.07	6542.32	7937.55	9285.84	10646.8	12151.2	13683.8	152059	16905.8
外贸进出口总额（万美元）	332.34	512.35	759.43	1066.32	1384.49	1688.83	2023.07	2347.04	2659.16	2943.31	3225.8	3551.48
进口	87.41	148.12	219.25	293.28	358.54	422.58	490.51	555.28	626.98	687.99	747.48	817.94
出口	244.93	364.23	540.18	773.04	1025.95	1266.25	1532.56	1791.76	2032.18	2255.32	2478.32	2733.54
进出口差额(出口—进口)	157.52	216.11	320.93	479.76	667.41	843.67	1042.05	1236.48	1405.2	1567.33	1730.84	1915.6
外商实际直接投资（万美元）	123737	238585	458927	538718	668081	898745	936508	1034935	1031646	1223097	1334749	1579725
地方财政收支差额（亿元）	69.04	189.34	178.86	272.45	193.54	108.98	192.47	91.94	-117.3	-72.51	-301.3	-1037.5
地方财政收入	545.8	868.6	1205.46	1619.95	1975.77	2360.6	2752.19	3012.92	3301.15	3662.1	3887.9	4121.7
地方财政支出	476.76	679.26	1026.6	1347.5	1782.23	2251.62	2559.72	2920.98	3418.45	3734.61	4189.2	5159.19
城镇登记失业率（%）（季度）	-	-	2.94	-	-	3.0	-	-	2.95	-	-	2.96%
同比累计增长率（%）												
地区生产总值	-	-	7	-	-	7.2	-	-	7.4	-	-	7.6
第一产业	-	-	0.3	-	-	0.9	-	-	1.1	-	-	1.4
第二产业	-	-	6.5	-	-	6.5	-	-	6.9	-	-	7.1
第三产业	-	-	7.9	-	-	8.4	-	-	8.4	-	-	8.7
工业增加值	-	6.1	6.2	6.4	6.3	6.4	6.5	6.5	6.6	6.7	6.7	6.8
固定资产投资	-	15.2	16.1	16.7	16.8	17	16.9	16.4	16	15.8	15.7	16.6
房地产开发投资	-	10.1	16.2	17.3	18.8	19.1	19.6	20.4	20.9	19	18.1	11.9
社会消费品零售总额	-	11.5	13.1	12.5	12.2	12.1	12	11.8	11.9	11.8	11.7	11.7
外贸进出口总额	12.2	0.8	2.9	5	6.1	6	6.4	6.2	6.7	7.3	6.2	5.8
进口	15.6	9.8	4.4	3.1	0.7	0.1	-1.5	-3.1	-3.2	-3.7	-5.5	-6
出口	11.1	-2.5	2.3	5.8	8.1	8.2	9.2	9.5	10.2	11.2	10.4	9.9
外商实际直接投资	11.9	17	32.3	24.7	30.4	16.7	12.5	9.9	7.9	6.4	8.2	11.6
地方财政收入	4.7	7.3	7.6	7.3	7.4	8.2	8	7.5	8.2	8.1	8.5	8.9
地方财政支出	38	4.9	7.8	6.3	12.7	12.3	11.2	11.6	12.1	11.5	8.6	9.1

数据来源：浙江省统计局