

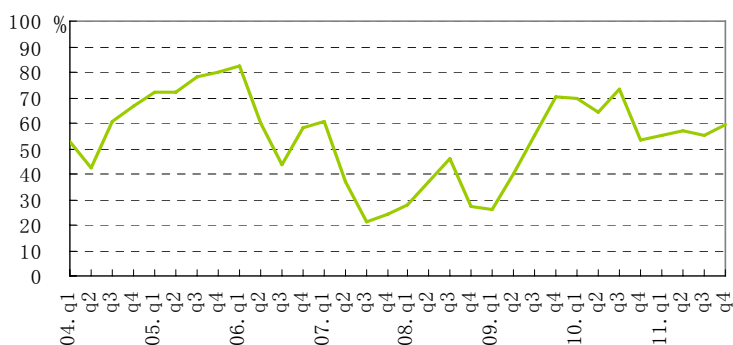
2011年第4季度全国银行家问卷调查报告

2011年第4季度,由中国人民银行和国家统计局共同完成的全国银行家问卷调查显示:宏观经济热度指数继续下降,银行家信心指数回升,银行业景气指数稳定,贷款需求指数下降,货币政策感受指数明显上升。

一、银行家宏观经济信心指数

宏观经济热度指数继续下降,两年来首次跌入临界值50%以下,为48%。其中,认为当前宏观经济“偏冷”的银行家占比为23.6%,比上季度上升11.8个百分点;认为“正常”的银行家占比为56.9%,比上季上升4.4个百分点;对下季度经济运行走势,22.9%的银行家预计将“偏冷”,61.8%的银行家预计下季“正常”。银行家宏观经济信心指数比上季上升4.4个百分点,为59.3%。

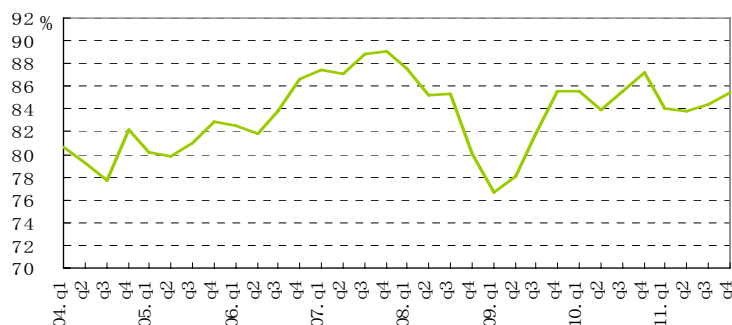
图 1: 银行家宏观经济信心指数



二、银行业景气指数

银行业景气指数^①为 85.4%，比上季上升 1.1 个百分点；银行盈利指数为 90.4%，较上季上升 0.5 个百分点；反映银行竞争力的扩散指数为 66.9%，较上季略降 0.3 个百分点。

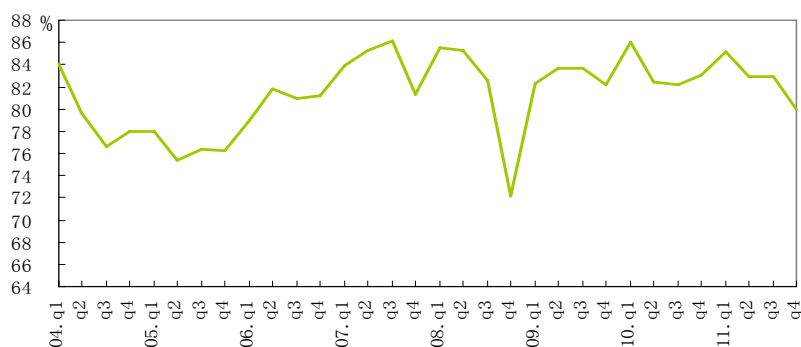
图 2：银行业景气指数



三、贷款需求指数

银行贷款需求指数为 79.9%，比上季下降 3 个百分点。分行业看，农业、制造业和非制造业贷款需求指数分别为 64.6%、73.3%和 67.1%，比上季下降 1.3、1.9 和 3.2 个百分点，房地产业和建筑业需求指数分别为 56.5%和 58.5%，分别比上季下降 4.2 和 2.8 个百分点；分企业规模看，大、中、小型企业贷款需求均比上季有所回落。问卷反映本季度贷款需求变化的主要原因：排在第一位的是市场需求变化（占比达 83.3%），第二位的是宏观经济政策变化（占比 78.7%），第三位的是存贷款利率变化（占比 23.8%）。

图 3：银行贷款需求指数



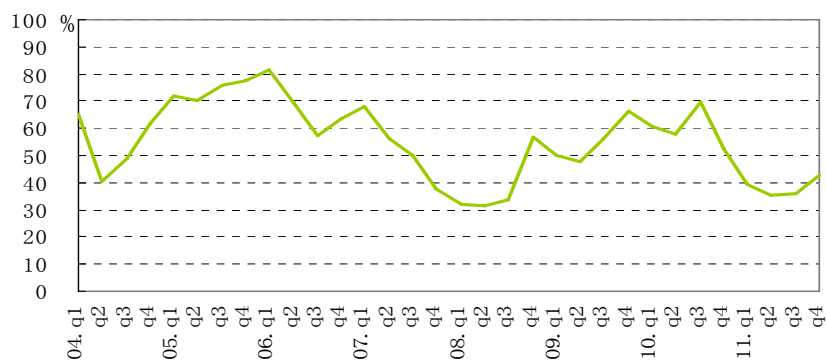
四、货币政策感受指数

本季度银行家货币政策感受指数（选择货币政策“适度”的银行家占比）为 42.7%，较上季上升 7 个百分点。对下季货币政策，56%的银行家预期将保持适度水平，较上季上升 13.9 个百分点；14.4%的银行家预期“趋松”，较上季提高 10.9 个百分点；29.6%的银行家

^① 银行业景气指数指银行家对本行经营状况的判断。指数区间为 0-100%，50%为临界点，高于 50%意味正向扩张，低于 50%意味负向收缩，指数数值越高表明银行经营状况越好。

预期“趋紧”，较上季下降 24.8 个百分点。

图 4：货币政策感受指数



编制说明:

银行家问卷调查是由中国人民银行和国家统计局共同合作完成的一项制度性季度统计调查。中国人民银行调查统计司和国家统计局服务业调查中心双方共同负责调查问卷的编制、调查方案和指标体系的制定、计算方法的确定；中国人民银行调查统计司负责银行家调查的具体实施、数据分析以及调查报告的撰写等。

本项调查采用全面调查与抽样调查相结合的调查方式，对我国境内地市级以上的各类银行机构采取全面调查，对农村信用合作社采用分层 PPS（与信用社规模成比例）抽样调查，全国共调查各类银行机构 3000 家左右。调查对象为全国各类银行机构（含外资商业银行机构）的总部负责人及其一级分支机构、二级分支机构的行长或主管信贷业务的副行长。

调查结果反映了调查当季相对于上季的变化情况。报告对问卷中涉及的四个指标进行了量化描述，列示了对这些指标选项回答的占比情况和景气指数。其中，银行家信心指数为判断本季经济形势“正常”的银行家占比与预期“正常”占比的算术平均数；货币政策感受指数为判断货币政策“适度”的银行家占比数；银行业景气指数和贷款需求景气指数均采用扩散指数法计算，即首先剔除对此问题选择“不涉及”的银行机构个数，然后计算各选项占比 c_i ，并分别赋予各选项不同的权重 q_i （“好/增长” 1，“一般/不变” 0.5，“差/下降” 0），在此基础上求和并计算出最终的景气指数。所有指数取值范围在 0~100% 之间，指数在 50% 以上，反映某一方面经济活动扩张；低于 50%，通常反映其经济活动衰退。