

国家医保服务平台 APP 跨省异地就 医备案操作指南

目录

| | |
|--------------------------|----|
| 1 异地备案..... | 3 |
| 1.1 快速备案（人工审核）..... | 3 |
| 1.1.1 为自己备案..... | 3 |
| 1.1.2 为他人备案..... | 7 |
| 1.2 自助备案（自动审核）..... | 12 |
| 1.2.1 为自己备案..... | 12 |
| 1.2.2 为他人备案..... | 16 |
| 2 备案记录查询..... | 20 |
| 2.1 快速备案..... | 21 |
| 2.1.1 自己的备案记录..... | 22 |
| 2.1.2 他人的备案记录..... | 28 |
| 2.2 自助备案..... | 34 |
| 2.2.1 自己的备案记录..... | 36 |
| 2.2.2 他人的备案记录..... | 43 |
| 2.3 地方平台..... | 51 |
| 2.3.1 查看详情..... | 52 |
| 3 门诊慢特病医疗机构选择..... | 53 |
| 3.1 查看门诊慢特病资格..... | 53 |
| 3.2 查看医疗机构审核列表..... | 54 |
| 3.3 选择医疗机构..... | 55 |
| 3.4 查看门诊慢特病医疗机构选择结果..... | 56 |

1 异地备案

打开国家医保服务平台 APP，依次点击首页【异地备案】-【异地就医备案申请】按钮，进入异地就医备案页面。



按照以下步骤，帮自己或家人朋友完成跨省异地就医的备案申请，并实时查看备案进度。

1.1 快速备案（人工审核）

1.1.1 为自己备案

1.1.1.1 选择备案信息

根据各地实际，线上备案支持人工审核和自动审核。备案人依据自己的实际情况，选择“参保地”、“就医地”、“参保险种”、“备案类型”后，点击开始备案按钮。其中异地急诊抢救人员视同已备案，无需再办理备案手续。

无SIM卡 16:06 100%

< 异地就医备案申请

为自己备案 为他人备案

参保地 就医地

云浮市 北京市

参保险种 ① 城镇职工 城乡居民

人工审核

审核时限2-3工作日

备案类型

跨省异地长期居住人员 ①

异地安置退休人员 ①

异地长期居住人员 ①

常驻异地工作人员 ①

跨省临时外出就医人员 ①

异地转诊人员 ①

其他跨省临时外出就医人员 ①

开始备案

1.1.1.2 阅读备案告知书

仔细阅读备案告知书，选中【本人已仔细阅读备案告知书】后，点击【我已阅读，开始备案】按钮。



1.1.1.3 填写备案材料

填写备案信息、联系人信息并上传相关材料，确认无误后，点击【提交备案】按钮。

备案信息

| | | |
|------|----------|---|
| 姓名 | 张** |  |
| 身份证号 | 350***** | |
| 参保地 | 云浮市 | |
| 就医地 | 北京市 | |
| 参保险种 | 城镇职工医疗保险 | |
| 备案类型 | 异地安置退休人员 | |

* 申请备案开始日期 ① 请选择备案开始日期 >

联系人信息

* 联系人 张**

* 联系电话 ① 180*****

* 联系人地址 广东省云浮市

材料上传

请确保提交材料真实有效，否则将无法通过备案（以下材料选择其中一种提交）

- 异地安置认定材料** 个人承诺书

请上传居民身份证 [查看示例](#)



请上传户口本首页 [查看示例](#)



请上传本人常住人口登记卡 [查看示例](#)



附加信息

若需提交更多相关证明材料，请在此附加（最多上传5张）

+ 添加更多附加材料

提交备案

1.1.1.4 查看备案结果

备案信息提交后，可以看到备案人的基本信息。点击【查看备案记录】按钮，可查询异地就医备案状态。



1.1.2 为他人备案

1.1.2.1 选择备案信息

根据您所需要帮助的备案人实际情况，选择“参保地”、“就医地”、“参保险种”、“备案类型”、“备案人”后，点击开始备案按钮。其中异地急诊抢救人员视同已备案，无需再办理备案手续。



1.1.2.2 阅读备案告知书

仔细阅读备案告知书，选中【本人已仔细阅读备案告知书】后，点击【我已阅读，开始备案】按钮。



1.1.2.3 填写备案材料

填写备案信息、联系人信息并上传相关材料，确认无误后，点击【提交备案】按钮。

无SIM卡
16:08 100%

异地就医快速备案

1 备案方式
2 备案告知书
3 备案材料
4 等待结果

备案信息

| | | |
|------|----------|--|
| 姓名 | 杨** | |
| 身份证号 | 350***** | |
| 参保地 | 云浮市 | |
| 就医地 | 北京市 | |
| 参保险种 | 城镇职工医疗保险 | |
| 备案类型 | 异地安置退休人员 | |

* 申请备案开始日期 ① 请选择备案开始日期 >

联系人信息

* 联系人 杨**

* 联系电话 ① 180*****

* 联系人地址 广东省云浮市 📍

材料上传

请确保提交材料真实有效，否则将无法通过备案（以下材料选择其中一种提交）

异地安置认定材料

个人承诺书

请上传居民身份证 查看示例

点击上传居民身份证

请上传户口本首页 查看示例

点击上传户口本首页

请上传本人常住人口登记卡 查看示例

点击上传本人常住人口登记卡

附加信息

若需提交更多相关证明材料，请在此附加（最多上传5张）

+ 添加更多附加材料

提交备案

1.1.2.4 查看备案结果

备案信息提交后，可以看到备案人的基本信息。点击【查看备案记录】按钮，可查询异地就医备案状态。



提交成功

预计两个工作日内完成审核，请耐心等待

备案申请流水号 B001112210412301

备案人 杨**

身份证号 350*****

备案类型 异地安置退休人员

参保地 云浮市

就医地 北京市

查看备案记录

1.2 自助备案（自动审核）

1.2.1 为自己备案

1.2.1.1 选择备案信息

根据自己的实际情况，选择“参保地”、“就医地”、“参保险种”、“备案类型”后，点击开始备案按钮。其中异地急诊抢救人员视同已备案，无需再办理备案手续。

无SIM卡 16:06 100%

< 异地就医备案申请

为自己备案 为他人备案

参保地 厦门市 ▾

就医地 选择城市 ▾

参保险种 ① 城镇职工 城乡居民

自动审核

即时生效

备案类型

跨省异地长期居住人员 ①

异地安置退休人员 ①

异地长期居住人员 ①

常驻异地工作人员 ①

跨省临时外出就医人员 ①

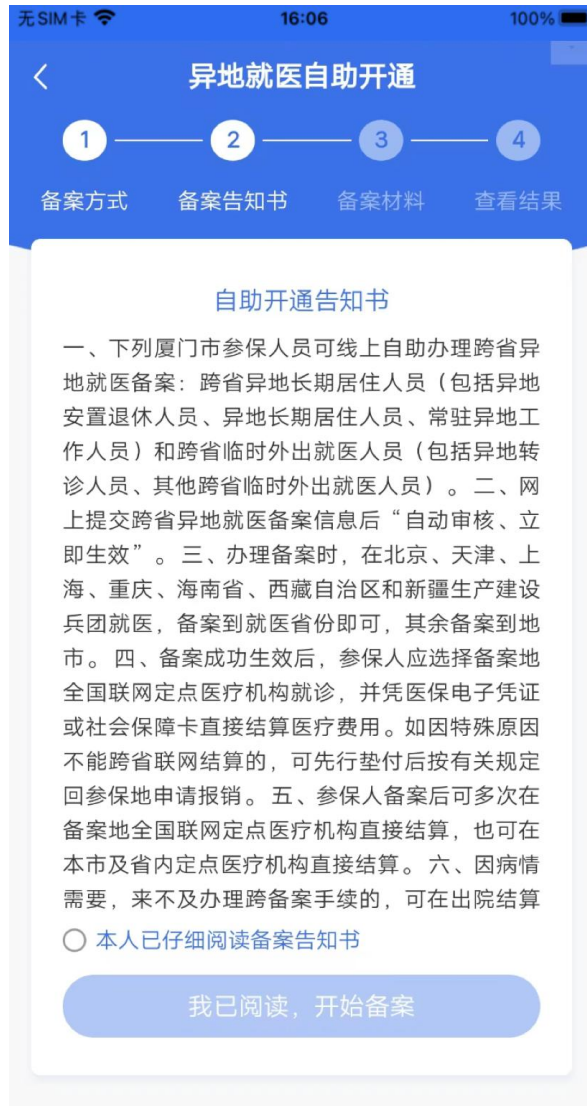
异地转诊人员 ①

其他跨省临时外出就医人员 ①

开始备案

1.2.1.2 阅读备案告知书

仔细阅读备案告知书，选中【本人已仔细阅读备案告知书】后，点击【我已阅读，开始备案】按钮。



1.2.1.3 填写备案材料

填写备案信息、联系人信息并上传相关材料，确认无误后，点击【提交备案】按钮。

异地就医自助开通



备案方式 备案告知书 备案材料 查看结果

备案信息

| | | |
|------|----------|--|
| 姓名 | 张** |  |
| 身份证号 | 350***** | |
| 参保地 | 厦门市 | |
| 就医地 | 北京市 | |
| 参保险种 | 城镇职工医疗保险 | |
| 备案类型 | 异地安置退休人员 | |

* 自助开通开始日期 [请选择 >](#)

* 自助开通结束日期 [请选择 >](#)

联系人信息

* 联系人 [张**](#)

* 联系电话 [180*****](#)

* 联系人地址 [福建省厦门市](#)

材料上传

请认真查阅个人承诺书并完成签名

请完成备案人个人承诺书电子签名

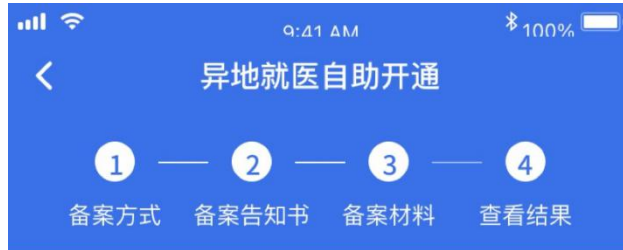


点击查看个人承诺书并完成签名

提交备案

1.2.1.4 查看备案结果

备案信息提交后，可以看到备案人的基本信息。点击【查看备案记录】按钮，可查询异地就医备案状态。



跨省异地就医自助备案开通成功

张**

| | |
|----------|---------------------|
| 身份证号 | 350***** |
| 备案类型 | 异地安置退休人员 |
| 险种类型 | 职工基本医疗保险 |
| 是否办理转诊手续 | 是 |
| 是否急诊 | 否 |
| 参保地 | 厦门市 |
| 就医地 | 北京市 |
| 开通开始日期 | 2019-09-10 |
| 开通结束日期 | 2019-09-14 |
| 开通提交时间 | 2019-09-10 16:48:28 |
| 开通编号 | B0032019133699 |

查看备案记录

1.2.2 为他人备案

1.2.2.1 选择备案信息

根据您所需要帮助的备案人实际情况，选择“参保地”、“就医地”、“参保险种”、“备案类型”、“备案人”后，点击开始备案按钮。其中异地急诊抢救人员视同已备案，无需再办理备案手续。

无SIM卡 16:06 100%

< 异地就医备案申请

为自己备案 为他人备案

参保地 就医地

厦门市 天津市

参保险种 ① 城镇职工 城乡居民

自动审核

即时生效

备案类型

跨省异地长期居住人员 ①

异地安置退休人员 ①

异地长期居住人员 ①

常驻异地工作人员 ①

跨省临时外出就医人员 ①

异地转诊人员 ①

其他跨省临时外出就医人员 ①

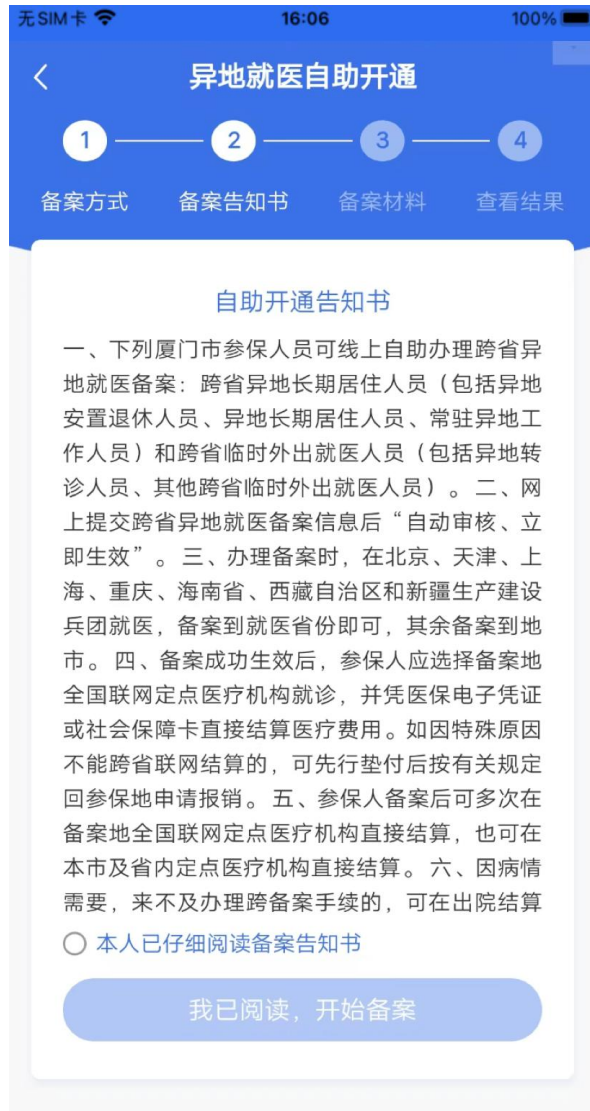
备案人

点击选择家庭成员

开始备案

1.2.2.2 阅读备案告知书

仔细阅读备案告知书，选中【本人已仔细阅读备案告知书】后，点击【我已阅读，开始备案】按钮。



1.2.2.3 填写备案材料

填写备案信息、联系人信息并上传相关材料，确认无误后，点击【提交备案】按钮。

异地就医自助开通



备案方式 备案告知书 备案材料 查看结果

备案信息

| | | |
|------|----------|--|
| 姓名 | 杨** |  |
| 身份证号 | 350***** | |
| 参保地 | 厦门市 | |
| 就医地 | 北京市 | |
| 参保险种 | 城镇职工医疗保险 | |
| 备案类型 | 异地安置退休人员 | |

* 自助开通开始日期 请选择 >

* 自助开通结束日期 请选择 >

联系人信息

* 联系人 杨**

* 联系电话 180*****

* 联系人地址 福建省厦门市

材料上传

请认真查阅个人承诺书并完成签名

请完成备案人个人承诺书电子签名

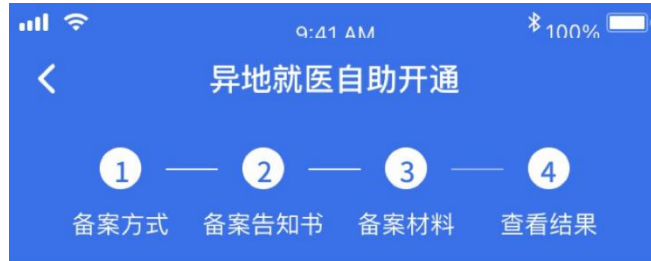


点击查看个人承诺书并完成签名

提交备案

1.2.2.4 查看备案结果

备案信息提交后，可以看到备案人的基本信息。点击【查看备案记录】按钮，可查询异地就医备案状态。



跨省异地就医自助备案开通成功

杨**

| | |
|----------|---------------------|
| 身份证号 | 350***** |
| 备案类型 | 异地安置退休人员 |
| 险种类型 | 职工基本医疗保险 |
| 是否办理转诊手续 | 是 |
| 是否急诊 | 否 |
| 参保地 | 厦门市 |
| 就医地 | 北京市 |
| 开通开始日期 | 2019-09-10 |
| 开通结束日期 | 2019-09-14 |
| 开通提交时间 | 2019-09-10 16:48:28 |
| 开通编号 | B0032019133699 |

查看备案记录

2 备案记录查询

备案记录根据备案方式，具体分为“快速备案”、“自助备案”、“地方平台”。
打开国家医保服务平台 APP，点击首页【异地备案】：



点击【备案记录】按钮，进入异地就医备案记录页面，实时查看备案进度。



2.1 快速备案

快速备案记录如下图所示：

快速备案

自助开通

地方平台

全部

申办中

已办结

已关闭

被退回

杨**

他人

备案失败

备案类型

异地安置退休人员

参保地

海南省

就医地

北京市

修改备案

查看详情

张**

自己

备案失败

备案类型

异地长期居住人员

参保地

海南省

就医地

北京市

修改备案

查看详情

张**

自己

备案成功

备案类型

异地转诊人员



首页



备案记录

2.1.1 自己的备案记录

2.1.1.1 查看详情

点击备案记录中的“查看详情”按钮，支持查看详情。

快速备案详情

张** 自己 备案成功

| | |
|--------|---------------------|
| 身份证号 | 350***** |
| 备案类型 | 异地转诊人员 |
| 险种类型 | 城镇职工医疗保险 |
| 参保地 | 福建省莆田市 |
| 就医地 | 北京市 |
| 提交备案时间 | 2023-01-15 20:00:08 |
| 备案编号 | B001011520000702 |

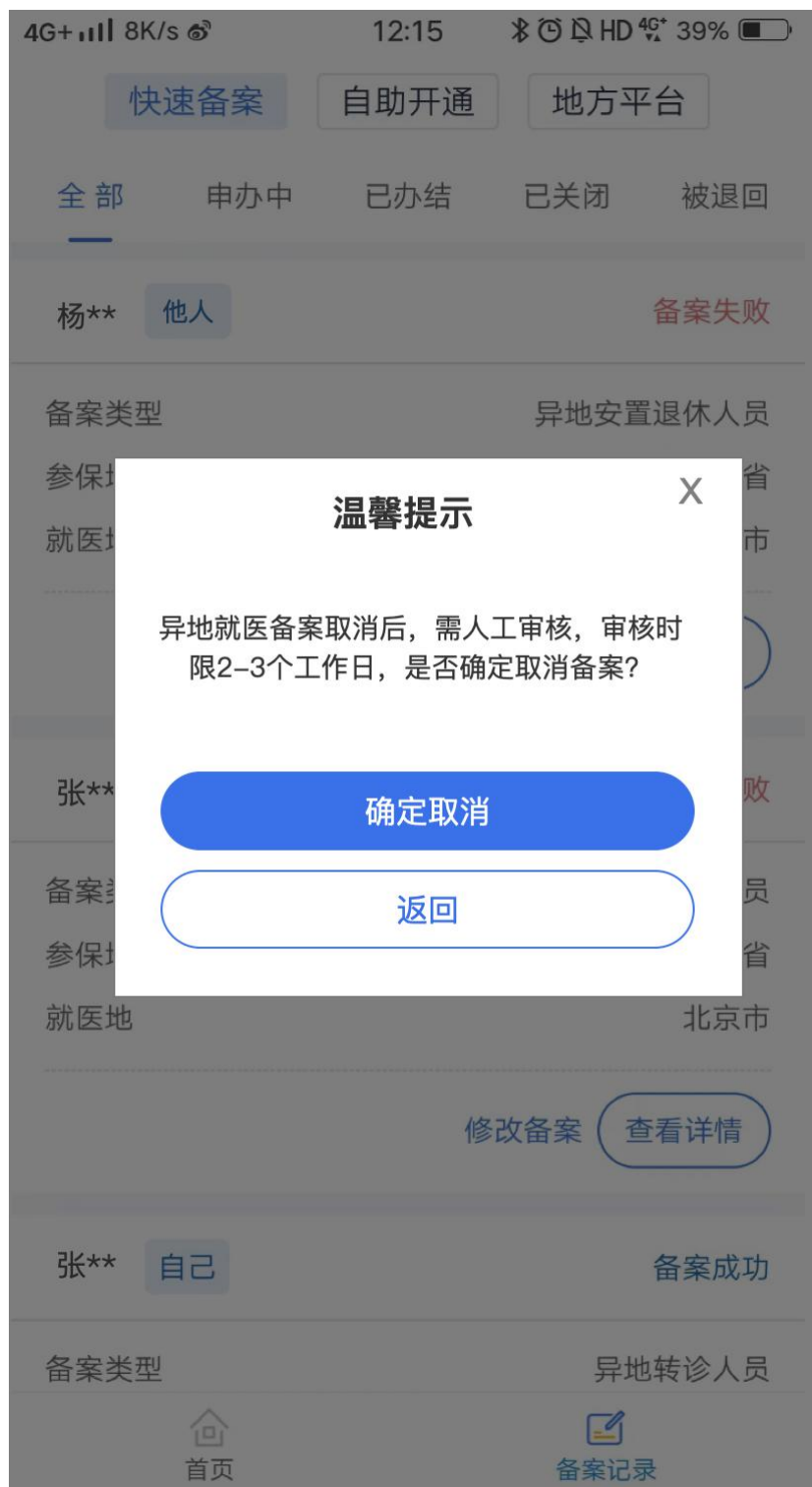
取消备案

2.1.1.2 取消备案

备案成功后，支持取消该备案，具体操作步骤如下所示：

2.1.1.2.1 取消备案弹窗

点击备案记录中的“取消备案”按钮，取消备案时，会弹窗提示确定取消备案，需要等待审核，预计 2-3 个工作日。



2.1.1.2.2 取消备案查看结果

取消备案信息提交后，可以看到备案人的基本信息。点击【返回备案列表】按钮，可查询异地就医备案状态。



9:41 AM

100%



查看结果



提交成功

预计两个工作日内完成审核，请耐心等待

备案申请流水号 B001112210412301

| | |
|------|----------|
| 备案人 | 张** |
| 身份证号 | 350***** |
| 备案类型 | 异地安置退休人员 |
| 参保地 | 福建省莆田市 |
| 就医地 | 天津市 |

返回备案列表

*温馨提示

①若当前备案信息在取消备案审核中，点击备案记录中的“取消备案”按钮，提示“此备案存在未审核通过的撤销申请，不支持再次申请”；

②若当前备案审核通过之后，其状态将由“备案成功”变成“已关闭”。

2.1.1.3 补充材料

目前部分参保地规定以个人承诺方式办理跨省异地长期居住人员备案手续的参保人员，在补齐相关备案材料后，可在备案地和参保地双向享受医保待遇。相关参保人员备案成功后可以正常在备案地享受直接结算服务，如需回参保地就医可再通过此功能在线完成补备案材料操作。补备案材料的具体要求以参保地规定为准。

2.1.1.3.1 阅读备案告知书

仔细阅读备案告知书，选中【本人已仔细阅读备案告知书】后，点击【我已阅读，开始备案】按钮。



2.1.1.3.2 补充材料

填写材料信息，确认无误后，点击【立即提交】按钮

备案信息

| | | |
|------|----------|---|
| 姓名 | 张** |  |
| 身份证号 | 350***** | |
| 参保地 | 厦门市 | |
| 就医地 | 北京市 | |
| 参保险种 | 城镇职工医疗保险 | |
| 备案类型 | 异地安置退休人员 | |

材料补充

请确保提交材料真实有效，否则将无法通过备案

请上传居民身份证

[查看示例](#)



请上传户口本首页

[查看示例](#)



请上传本人常住人口登记卡

[查看示例](#)



附加信息

若需提交更多相关证明材料，请在此附加（最多上传5张）



取消

立即提交

2.1.1.3.2 查看补充材料结果

补充材料提交后，可以看到备案人的基本信息。点击【查看备案记录】返回备案列表。



提交成功

预计两个工作日内完成审核，请耐心等待

| | |
|---------|------------------|
| 备案申请流水号 | B001112210412301 |
| 备案人 | 张** |
| 身份证号 | 350***** |
| 备案类型 | 异地安置退休人员 |
| 参保地 | 云浮市 |
| 就医地 | 北京市 |

查看备案记录

*温馨提示

若当前备案补充材料审核中，或材料审核通过，则备案记录页面将不再出现“补充材料”按钮。

2.1.2 他人的备案记录

2.1.2.1 查看详情

点击备案记录中的“查看详情”按钮，支持查看详情。

快速备案详情

杨** 他人 备案成功

| | |
|--------|---------------------|
| 身份证号 | 350***** |
| 备案类型 | 异地转诊人员 |
| 险种类型 | 城镇职工医疗保险 |
| 参保地 | 福建省莆田市 |
| 就医地 | 北京市 |
| 提交备案时间 | 2023-01-15 20:00:08 |
| 备案编号 | B001011520000702 |

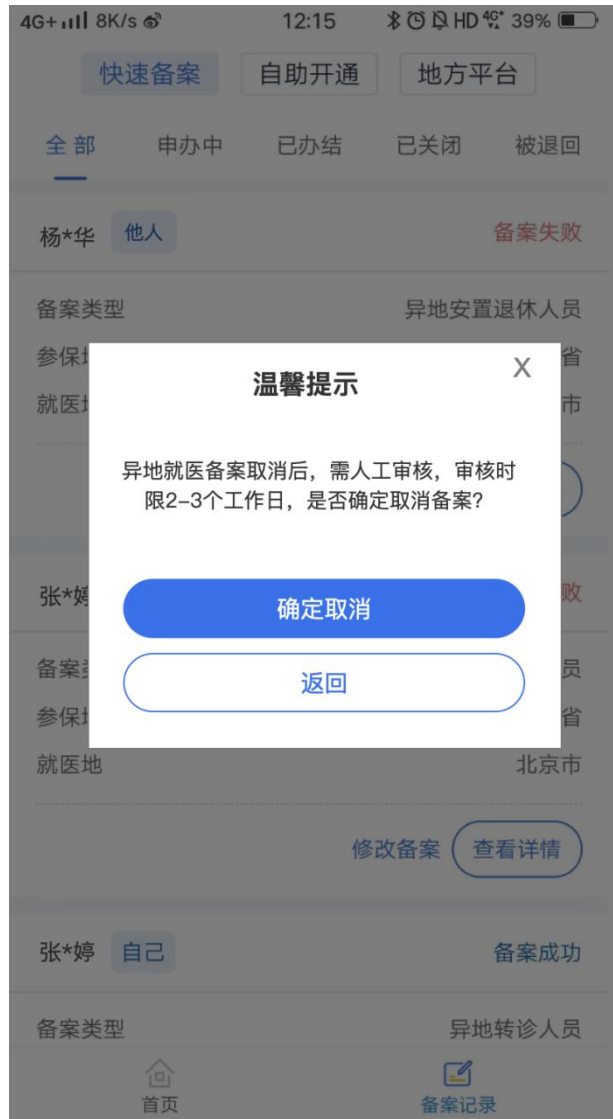
取消备案

2.1.2.2 取消备案

备案成功后，支持取消该备案，具体操作步骤如下所示：

2.1.2.2.1 取消备案弹窗

点击备案记录中的“取消备案”按钮，取消备案时，会弹窗提示确定取消备案，需要等待审核，预计 2-3 个工作日。



2.1.1.2.2 取消备案查看结果

取消备案信息提交后，可以看到备案人的基本信息。点击【返回备案列表】按钮，可查询异地就医备案状态。



提交成功

预计两个工作日内完成审核，请耐心等待

备案申请流水号 B001112210412301

备案人 杨**

身份证号 350*****

备案类型 异地安置退休人员

参保地 云浮市

就医地 北京市

查看备案记录

*温馨提示

①若当前备案信息在取消备案审核中，点击备案记录中的“取消备案”按钮，提示“此备案存在未审核通过的撤销申请，不支持再次申请”；

②若当前备案审核通过之后，其状态将由“备案成功”变成“已关闭”。

2.1.2.3 补充材料

目前部分参保地规定以个人承诺方式办理跨省异地长期居住人员备案手续的参保人员，在补齐相关备案材料后，可在备案地和参保地双向享受医保待遇。相关参保人员备案成功后可以正常在备案地享受直接结算服务，如需回参保地就医可再通过此功能在线完成补备案材料操作。补备案材料的具体要求以参保地规定为准。

2.1.2.3.1 阅读备案告知书

仔细阅读备案告知书，选中【本人已仔细阅读备案告知书】后，点击【我已阅读，开始备案】按钮。



2.1.2.3.2 上传补充材料

填写材料信息，确认无误后，点击【立即提交】按钮

备案信息

| | | |
|------|----------|---|
| 姓名 | 杨** |  |
| 身份证号 | 350***** | |
| 参保地 | 厦门市 | |
| 就医地 | 北京市 | |
| 参保险种 | 城镇职工医疗保险 | |
| 备案类型 | 异地安置退休人员 | |

材料补充

请确保提交材料真实有效，否则将无法通过备案

请上传居民身份证

[查看示例](#)



请上传户口本首页

[查看示例](#)



请上传本人常住人口登记卡

[查看示例](#)



附加信息

若需提交更多相关证明材料，请在此附加（最多上传5张）

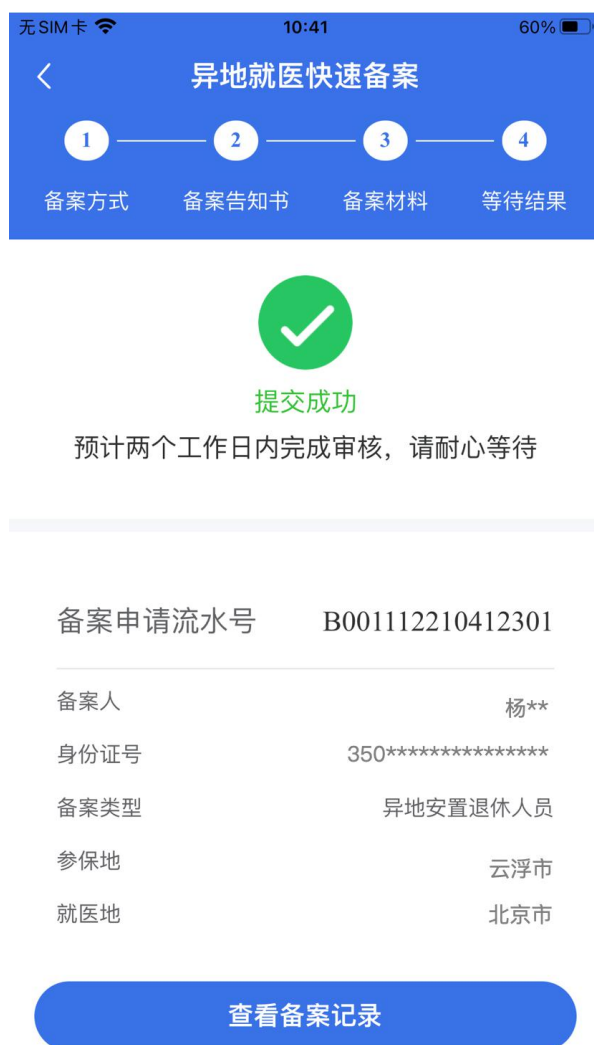


取消

立即提交

2.1.2.3.3 查看补充材料结果

补充材料提交后，可以看到备案人的基本信息。点击【查看备案记录】返回备案列表。



*温馨提示

若当前备案补充材料审核中，或材料审核通过，则备案记录页面将不再出现“补充材料”按钮。

2.2 自助备案

自助备案记录如下图所示。

快速备案

自助开通

地方平台

全部

已开通

已关闭

开通失败

张**

自己

已开通

备案类型

异地长期居住人员

参保地

厦门市

就医地

北京市

信息变更

取消备案

查看详情

杨**

他人

已开通

备案类型

常驻异地工作人员

参保地

厦门市

就医地

北京市

信息变更

取消备案

查看详情

杨**

他人

已开通

备案类型

常驻异地工作人员



首页



备案记录

2.2.1 自己的备案记录

2.2.1.1 查看详情

点击备案记录中的“查看详情”按钮，支持查看详情。

4G+ 1.9K/s 13:09 24%

自助备案详情

张** 自己 已开通

| | |
|---------------|---------------------|
| 身份证号 | 350***** |
| 备案类型 | 异地长期居住人员 |
| 险种类型 | 城镇职工医疗保险 |
| 是否申请门诊慢特病异地结算 | 否 |
| 是否办理转诊手续 | 否 |
| 是否急诊 | 否 |
| 参保地 | 厦门市 |
| 就医地 | 北京市 |
| 开通开始时间 | 2022-12-17 |
| 开通结束时间 | 2023-06-15 |
| 开通提交时间 | 2023-01-11 15:06:38 |
| 开通编号 | B001011115063501 |
| 就医医院 | 暂无数据 |

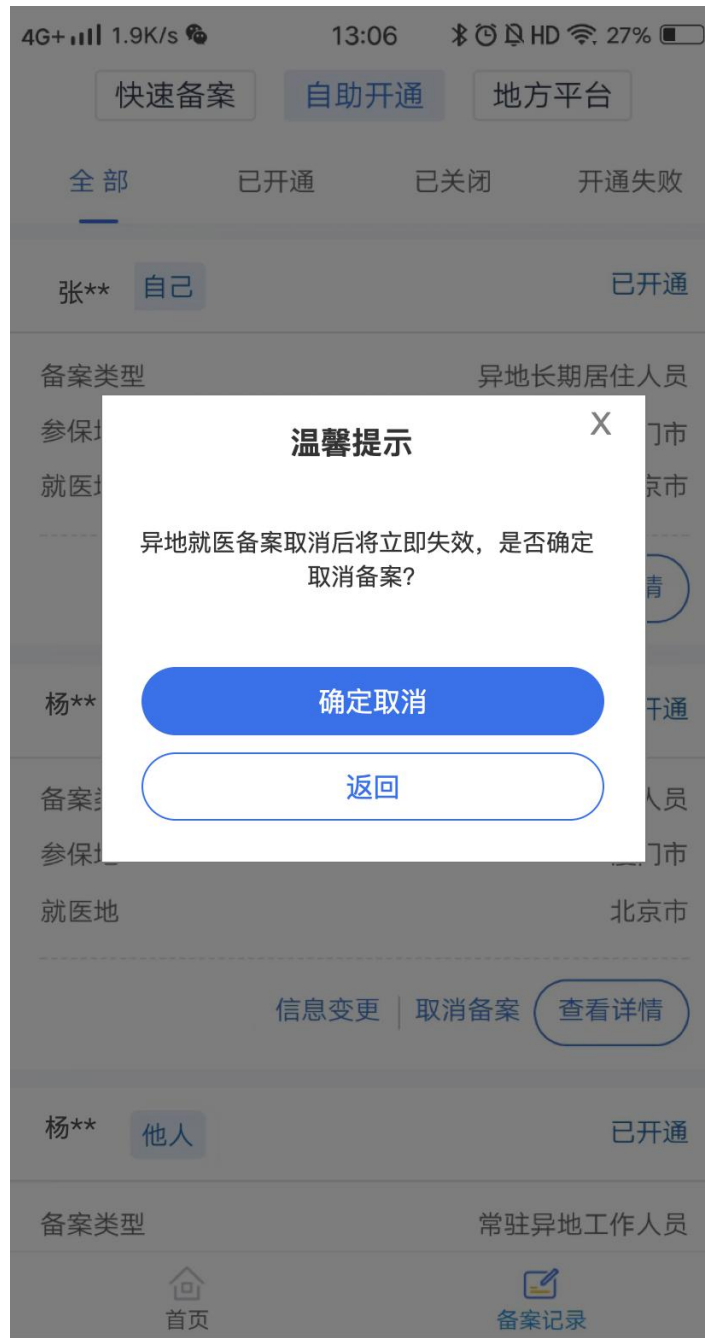
[信息变更](#) | [取消备案](#)

2.2.1.2 取消备案

备案成功后，支持取消该备案，具体操作步骤如下所示：

2.2.1.2.1 取消备案弹窗

取消备案时，会弹窗提示确定取消备案。



2.2.1.2.2 取消备案查看结果

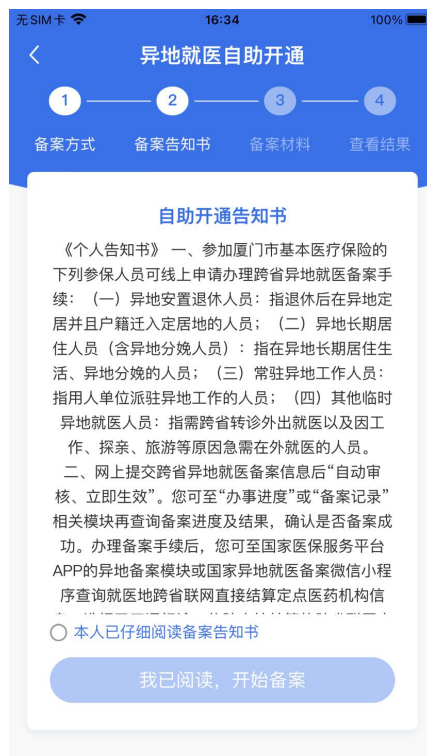
取消备案信息提交后，当前页面显示该备案信息状态为【已关闭】。

| | | |
|----------------------|------------|-----|
| 张** | 自己 | 已关闭 |
| 备案类型 | 跨省异地长期居住人员 | |
| 参保地 | 厦门市 | |
| 就医地 | 北京市 | |
| 查看详情 | | |

2.2.1.3 信息变更

2.2.1.3.1 阅读备案告知书

在备案记录列表中，选择备案方式，对已经备案成功的备案记录可以点击【信息变更】按钮进入备案告知书页面，仔细阅读备案告知书，选中【本人已仔细阅读备案告知书】后，点击【我已阅读，开始备案】按钮。



2.2.1.3.2 信息变更

填写备案信息、联系人信息，确认无误后，点击【立即变更】按钮。



无SIM卡 16:06 100%

异地就医自助开通

1 2 3 4
备案方式 备案告知书 备案材料 查看结果

备案信息

| | | |
|------|----------|--|
| 姓名 | 张** |  |
| 身份证号 | 350***** | |
| 参保地 | 厦门市 | |
| 就医地 | 北京市 | |
| 参保险种 | 城镇职工医疗保险 | |
| 备案类型 | 异地安置退休人员 | |

* 自助开通开始日期 请选择 >

* 自助开通结束日期 请选择 >

联系人信息

* 联系人 张**

* 联系电话 ① 180*****

* 联系人地址 福建省厦门市 📍

取消变更 立即变更

2.2.1.3.3 查看信息变更结果

变更信息提交后，可以看到备案人的基本信息，点击【返回备案记录】按钮，可查询异地就医备案状态。



信息变更成功

张**

| | |
|----------|---------------------|
| 身份证号 | 350***** |
| 备案类型 | 异地安置退休人员 |
| 险种类型 | 职工基本医疗保险 |
| 是否办理转诊手续 | 是 |
| 是否急诊 | 否 |
| 参保地 | 厦门市 |
| 就医地 | 天津市 |
| 开通开始日期 | 2019-09-10 |
| 开通结束日期 | 2019-09-14 |
| 开通提交时间 | 2019-09-10 16:48:28 |
| 开通编号 | B0032019133699 |

查看备案记录

*温馨提示

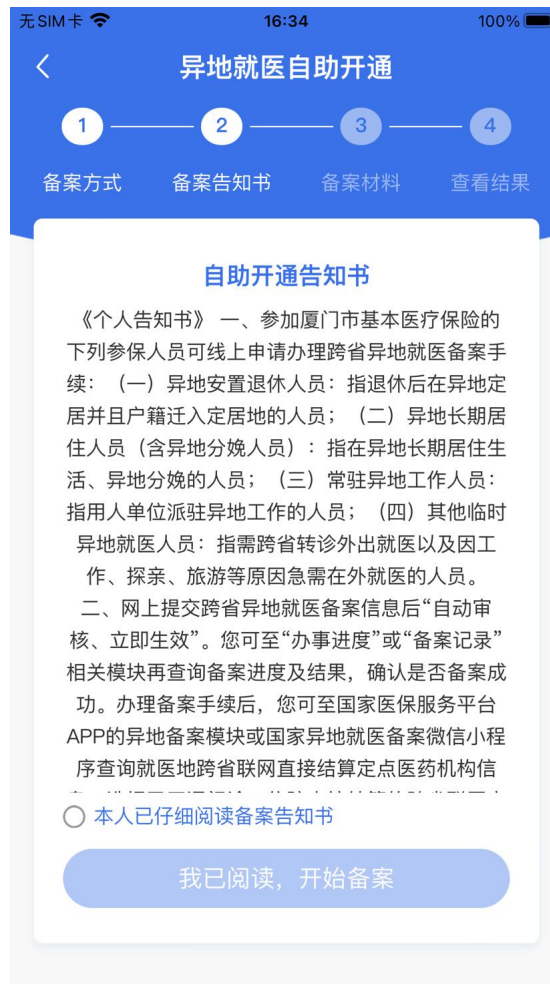
- ①备案信息变更目前支持备案起止时间和联系人信息修改;
- ②同个备案支持多次信息变更。

2.2.1.4 补充材料

目前部分参保地规定以个人承诺方式办理跨省异地长期居住人员备案手续的参保人员，在补齐相关备案材料后，可在备案地和参保地双向享受医保待遇。相关参保人员备案成功后可以正常在备案地享受直接结算服务，如需回参保地就医可通过此功能在线完成补备案材料操作。补备案材料的具体要求以参保地规定为准。

2.2.1.4.1 阅读备案告知书

在备案记录页面，可以补充备案材料的备案记录点击【补充材料】按钮，进入备案告知书页面，仔细阅读备案告知书，选中【本人已仔细阅读备案告知书】后，点击【我已阅读，开始备案】按钮。



2.2.1.4.2 上传补充材料

填写材料信息，确认无误后，点击【立即提交】按钮。

备案信息

| | | |
|------|----------|---|
| 姓名 | 张** |  |
| 身份证号 | 350***** | |
| 参保地 | 厦门市 | |
| 就医地 | 北京市 | |
| 参保险种 | 城镇职工医疗保险 | |
| 备案类型 | 异地安置退休人员 | |

材料补充

请确保提交材料真实有效，否则将无法通过备案

请上传居民身份证

[查看示例](#)



请上传户口本首页

[查看示例](#)



请上传本人常住人口登记卡

[查看示例](#)



附加信息

若需提交更多相关证明材料，请在此附加（最多上传5张）

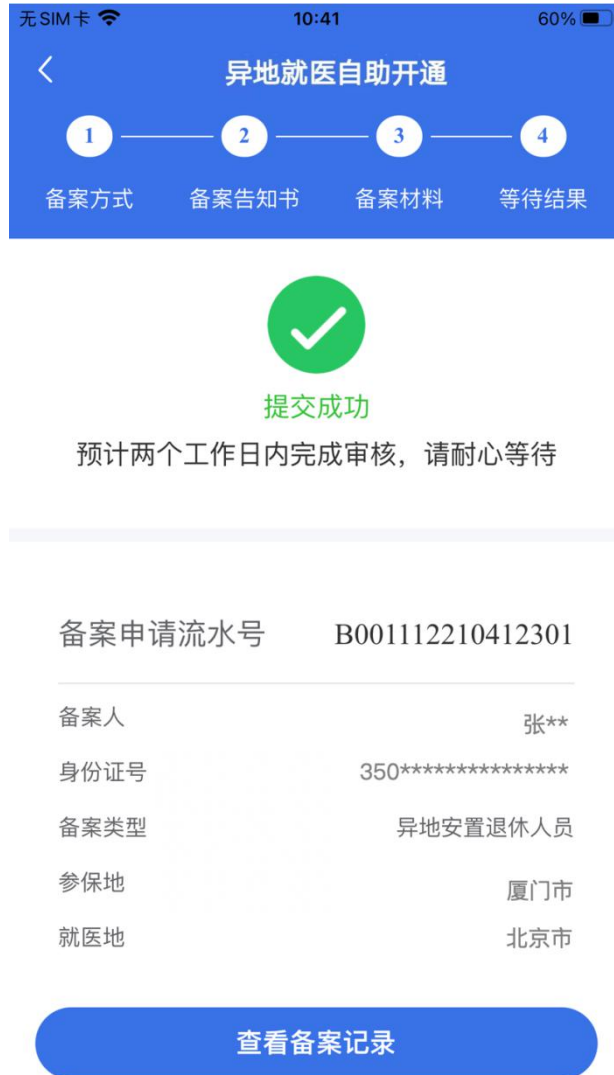


取消

立即提交

2.2.1.4.3 查看补充材料结果

补充材料提交后，可以看到备案人的基本信息。



*温馨提示

①若当前备案补充材料审核中，或材料审核通过，则备案记录页面将不再出现“补充材料”按钮。

②自助备案的补充材料，也需要进行人工审核，预计 2 个工作日。

2.2.2 他人的备案记录

2.2.2.1 查看详情

点击备案记录中的“查看详情”按钮，支持查看详情。

自助备案详情

杨** 他人 已开通

| | |
|---------------|---------------------|
| 身份证号 | 350***** |
| 备案类型 | 异地长期居住人员 |
| 险种类型 | 城镇职工医疗保险 |
| 是否申请门诊慢特病异地结算 | 否 |
| 是否办理转诊手续 | 否 |
| 是否急诊 | 否 |
| 参保地 | 厦门市 |
| 就医地 | 北京市 |
| 开通开始时间 | 2022-12-17 |
| 开通结束时间 | 2023-06-15 |
| 开通提交时间 | 2023-01-11 15:06:38 |
| 开通编号 | B001011115063501 |
| 就医医院 | 暂无数据 |

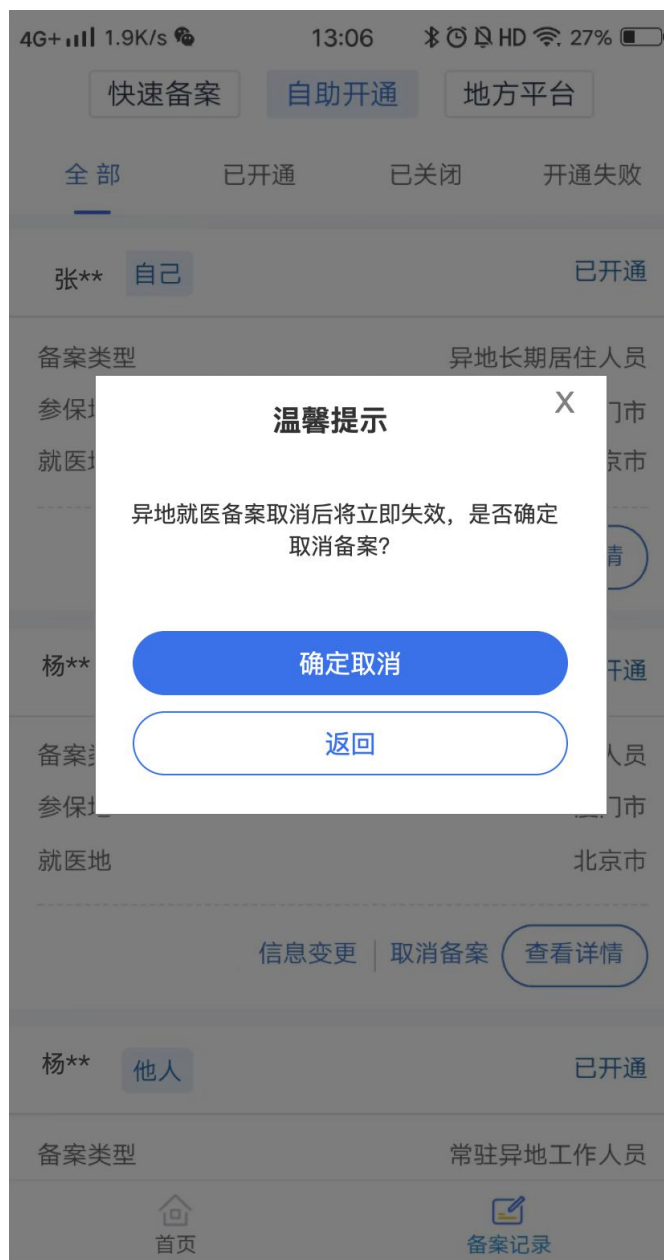
[信息变更](#) | [取消备案](#)

2.2.2.2 取消备案

备案成功后，支持取消该备案，其具体操作步骤如下所示：

2.2.2.2.1 取消备案弹窗

取消备案时，会弹窗提示确定取消备案。



2.2.2.2.2 取消备案查看结果

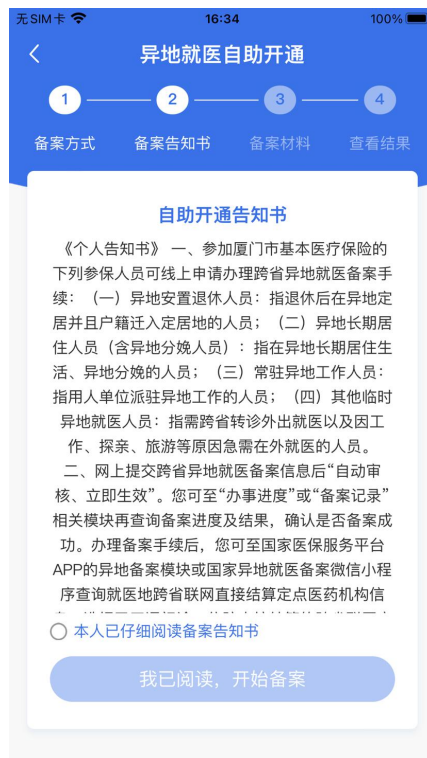
取消备案信息提交后，当前页面显示该备案信息状态为【已关闭】。

| | | |
|----------------------|------------|-----|
| 杨** | 他人 | 已关闭 |
| 备案类型 | 跨省异地长期居住人员 | |
| 参保地 | 厦门市 | |
| 就医地 | 北京市 | |
| 查看详情 | | |

2.2.2.3 信息变更

2.2.2.3.1 阅读备案告知书

在备案记录列表中，选择备案方式，对已经备案成功的备案记录可以点击【信息变更】按钮进入备案告知书页面，仔细阅读备案告知书，选中【本人已仔细阅读备案告知书】后，点击【我已阅读，开始备案】按钮。



2.2.2.3.2 信息变更

填写备案信息，联系人信息，确认无误后，点击【立即变更】按钮。



无SIM卡 16:06 100%

< 异地就医自助开通

1 2 3 4

备案方式 备案告知书 备案材料 查看结果

备案信息

| | | |
|------|----------|--|
| 姓名 | 杨** |  |
| 身份证号 | 350***** | |
| 参保地 | 厦门市 | |
| 就医地 | 北京市 | |
| 参保险种 | 城镇职工医疗保险 | |
| 备案类型 | 异地安置退休人员 | |

* 自助开通开始日期 请选择 >

* 自助开通结束日期 请选择 >

联系人信息

* 联系人 张*婷

* 联系电话 180*****5511

* 联系人地址 福建省厦门市

取消变更 立即变更

2.2.2.3.3 查看信息变更结果

变更信息提交后，可以看到备案人的基本信息，点击【返回备案记录】按钮，可查询异地就医备案状态。



信息变更成功

杨**

| | |
|----------|---------------------|
| 身份证号 | 350***** |
| 备案类型 | 异地安置退休人员 |
| 险种类型 | 职工基本医疗保险 |
| 是否办理转诊手续 | 是 |
| 是否急诊 | 否 |
| 参保地 | 厦门市 |
| 就医地 | 天津市 |
| 开通开始日期 | 2019-09-10 |
| 开通结束日期 | 2019-09-14 |
| 开通提交时间 | 2019-09-10 16:48:28 |
| 开通编号 | B0032019133699 |

查看备案记录

*温馨提示

- ①备案信息变更目前支持备案起止时间和联系人信息修改；
- ②同个备案支持多次信息变更。

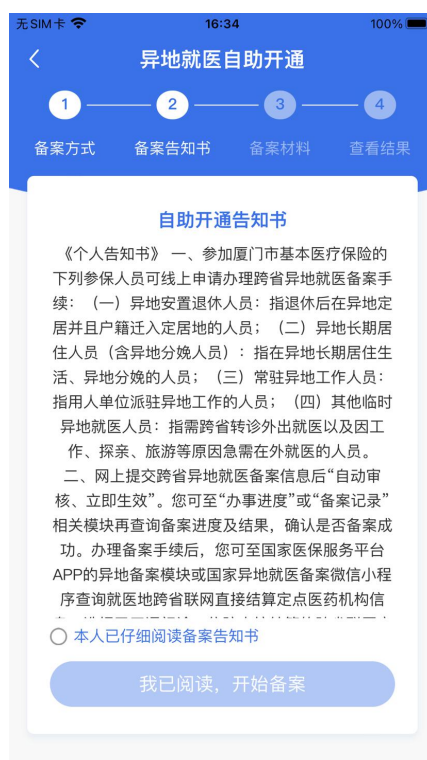
2.2.2.4 补充材料

目前部分参保地规定以个人承诺方式办理跨省异地长期居住人员备案手续的参保人员，在补

齐相关备案材料后，可在备案地和参保地双向享受医保待遇。相关参保人员备案成功后可以正常在备案地享受直接结算服务，如需回参保地就医可再通过此功能在线完成补备案材料操作。补备案材料的具体要求以参保地规定为准。

2.2.2.4.1 阅读备案告知书

在备案记录页面，可以补充备案材料的备案记录点击【补充材料】按钮，进入备案告知书页面，仔细阅读备案告知书，选中【本人已仔细阅读备案告知书】后，点击【我已阅读，开始备案】按钮。



2.2.2.4.2 上传补充材料

填写材料信息，确认无误后，点击【立即提交】按钮。

备案信息

| | | |
|------|----------|---|
| 姓名 | 杨** |  |
| 身份证号 | 350***** | |
| 参保地 | 厦门市 | |
| 就医地 | 北京市 | |
| 参保险种 | 城镇职工医疗保险 | |
| 备案类型 | 异地安置退休人员 | |

材料补充

请确保提交材料真实有效，否则将无法通过备案

请上传居民身份证

[查看示例](#)



请上传户口本首页

[查看示例](#)



请上传本人常住人口登记卡

[查看示例](#)



附加信息

若需提交更多相关证明材料，请在此附加（最多上传5张）



取消

立即提交

2.2.2.4.3 查看补充材料结果

补充材料提交后，可以看到备案人的基本信息。



*温馨提示

①若当前备案补充材料审核中，或材料审核通过，则备案记录页面将不再出现“补充材料”按钮。

②自助备案的补充材料，也需要进行人工审核，预计 2 个工作日。

2.3 地方平台

地方平台记录如下图所示。



2.3.1 查看详情

点击备案记录中的“查看详情”按钮，支持查看详情。



线下备案详情

张**

| | |
|--------|---------------------|
| 身份证号 | 350*****0865 |
| 备案类型 | 异地安置退休人员 |
| 险种类型 | 城镇职工医疗保险 |
| 参保地 | 辽宁省铁岭市 |
| 就医地 | 上海市 |
| 备案开始时间 | 2023-01-13 |
| 备案结束时间 | 2023-01-13 |
| 提交备案时间 | 2023-01-13 17:27:58 |
| 备案编号 | B003011317263801 |

3 门诊慢特病医疗机构选择

3.1 查看门诊慢特病资格

打开国家医保服务平台 APP，依次点击首页【异地备案】-【门诊慢特病医疗机构选择】按钮，进入门诊慢特病资格页面。



门诊慢特病资格页面如下图所示



3.2 查看医疗机构审核列表

选择对应的病种，进入医疗机构审核列表，查看审核中及审核通过的医疗机构。



3.3 选择医疗机构

点击【选择门诊慢特病医疗机构】，进入选择医疗机构页面，每次支持提交 1 家医疗机构。确认无误后，点击“提交”按钮。



3.4 查看门诊慢特病医疗机构选择结果

门诊慢特医疗机构选择提交后，可以看到备案人的病种及机构信息。点击【返回首页】返回备案列表。

